

# **EWU C-Turnier 17.-18.08.2024 - Patternbook -**



**27. Landesreitensportturnier  
Bad Segeberg**



Zu den weiteren Paddocks und Duschen

Änderungen vorbehalten.

- Zentrale Meldestelle / Info-Point
- EMU-Meldestelle
- Meldestelle Fohlen und Jungstutchen

- Ansage
- Toiletten
- Mst. / Multi-Container

- Sanitätsdienst
- Tierarzt
- Hufschmied

- Paddock-Verwaltung
- Wasser
- Ehrengaste & Helfer-Bereich

- 1 - 8 Prüfungsplätze
- 1-4 Zufahrten

➔ Eintritt

Zeiteinteilungen sind in der Meldestelle erhältlich.

Liebe Freunde des Westernreitens,  
liebe Teilnehmer, liebe Gäste!

Zum EWU-C Turnier des Landesverbandes HH/SH  
im Rahmen des 27. Landesreitensportturniers freuen  
wir uns, Euch in Bad Segeberg begrüßen zu dürfen.

Unser Dank gilt den vielen engagierten Helfern des  
Landesverbandes HH/SH, ohne deren unermüdlichen  
Einsatz ein solches Turnier nicht durchzuführen wäre.

Wir möchten an dieser Stelle an alle Teilnehmer und  
Zuschauer appellieren, auf Sicherheit und Sauberkeit  
zu achten. Dazu gehört auch, dass Hunde an der Leine  
geführt und die für den Müll vorgesehenen Behälter  
genutzt werden.

Wir wünschen allen Teilnehmern und ihren Pferden viel  
Erfolg  
und unseren Gästen jede Menge Spaß.

Abschließend sei all denen Dank gesagt, die dieses  
Turnier unterstützen und auch diejenigen, die mit  
ihrem Besuch ihr Interesse bekunden.

So freuen wir uns auf ein spannendes Wochenende  
bei hoffentlich bestem Wetter.

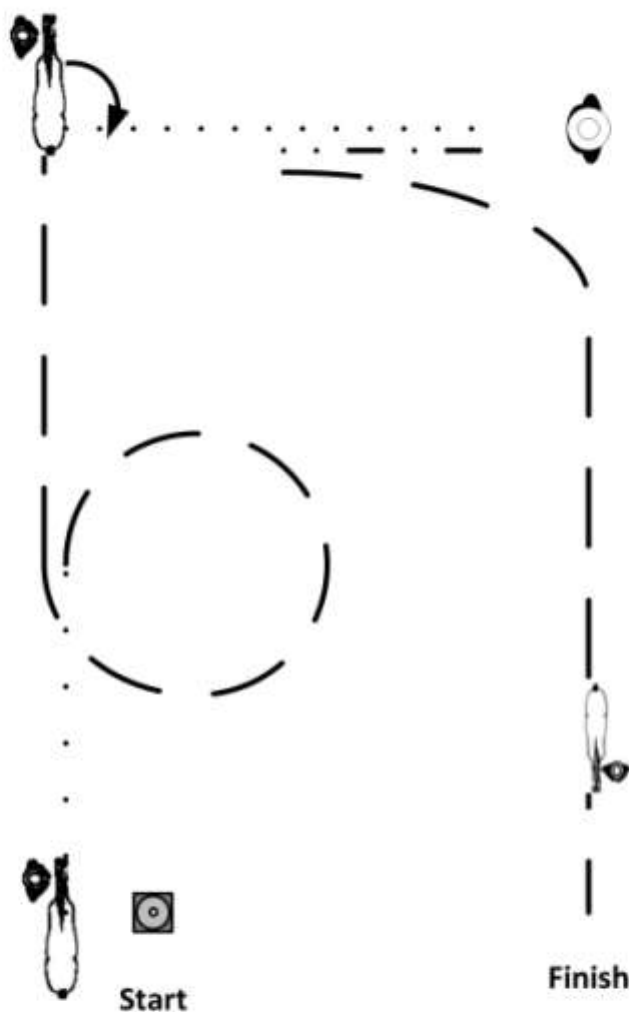
Euer Team des  
EWU Landesverbandes HH/SH

**EWU C-Turnier  
Bad Segeberg  
17.-18. August 2024**

Veranstalter:	EWU LV HH/SH
Turnierleitung:	Magdalena Engelke
Richter:	Chris Knol
Ringsteward:	Lia Pribnow
EWU-Steward:	Maike Sprung
Helferteam:	Team vom EWU LV HH/SH
Meldestelle:	Evelyn Martens Anna-Lena Bröer
Sound & Ansage:	Stefan Janssen
Sanitätsdienst, Hufschmied, Tierarzt:	siehe Aushang vor Ort



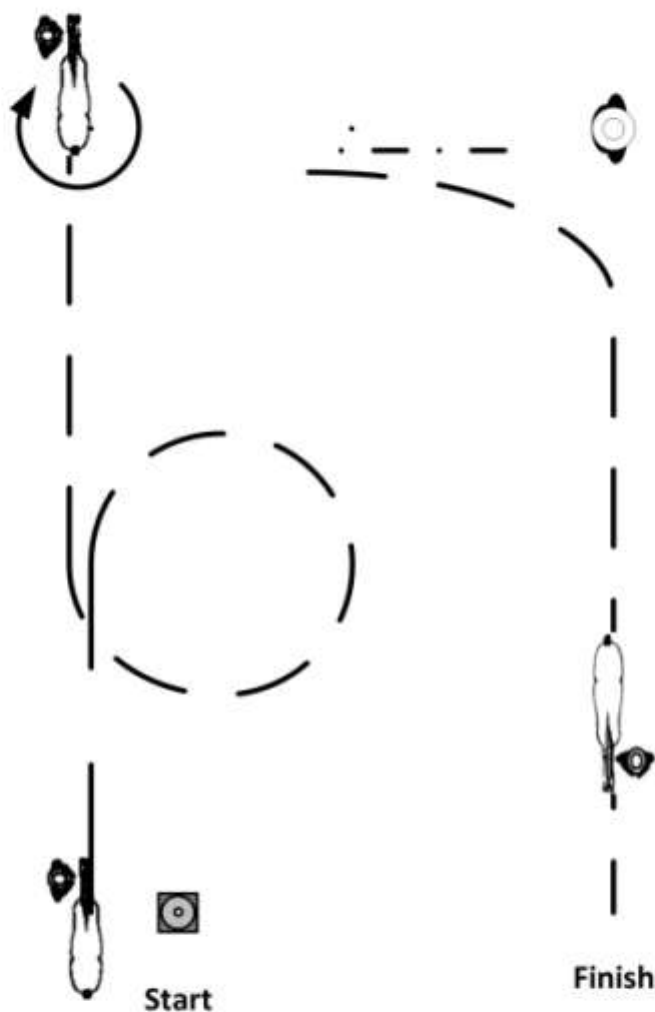
## Showmanship at Halter LK 4A, LK 5



1. Setup, Walk
2. Jog Zirkel Rechts
3. Stop, HHW 90° Rechts
4. Walk zum Richter
5. Setup
6. Inspection
7. Rückwärts 1 Pferdelänge
8. Jog zum warmup area

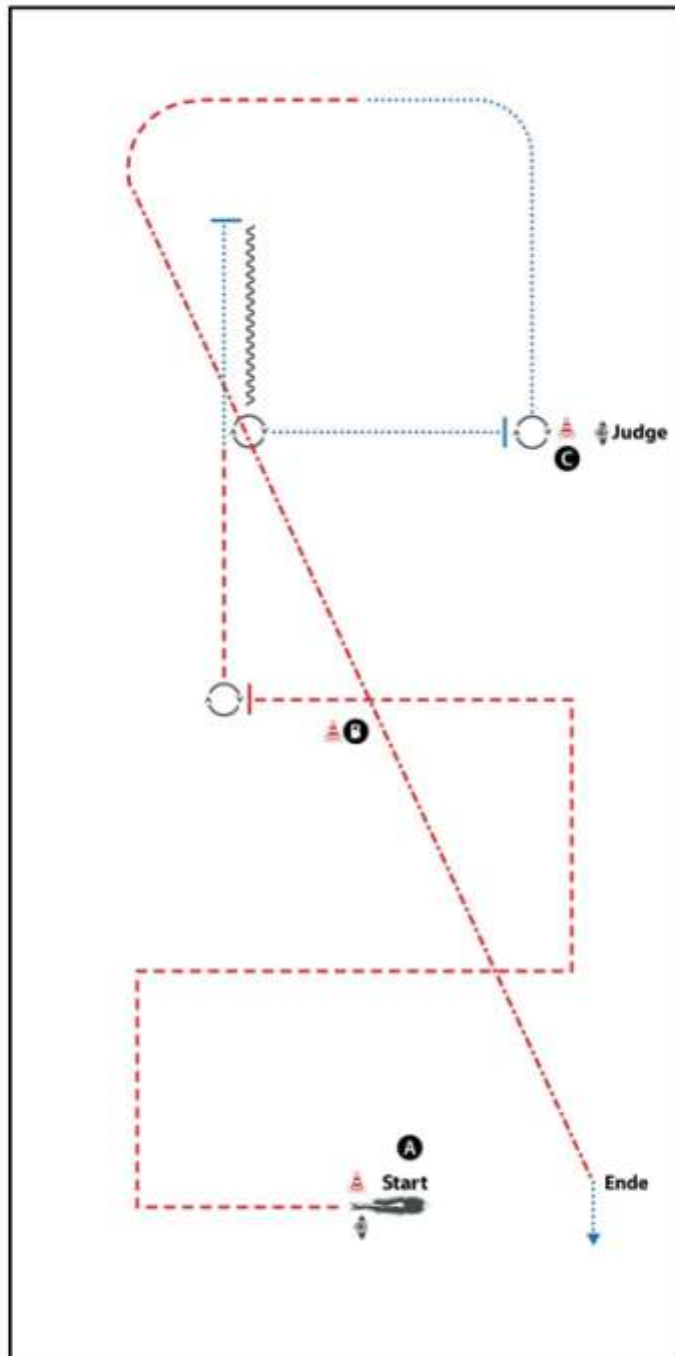
- - - Walk
- — Jog
- · · - Extended Jog
- Lope
- · · - Backup
- ⤵ ↑ ⤵ Sidepass

## Showmanship at Halter LK3



1. Setup, Jog, Jog circle right
2. Stop, turn 45° right
3. Walk to judge
4. Setup
5. Inspection
6. Backup 1 horselength
7. Jog into warmup area

- - - Walk
- — — Jog
- · · - Extended Jog
- — — Lope
- · · - Backup
- ↔ ↑ ↔ Sidepass

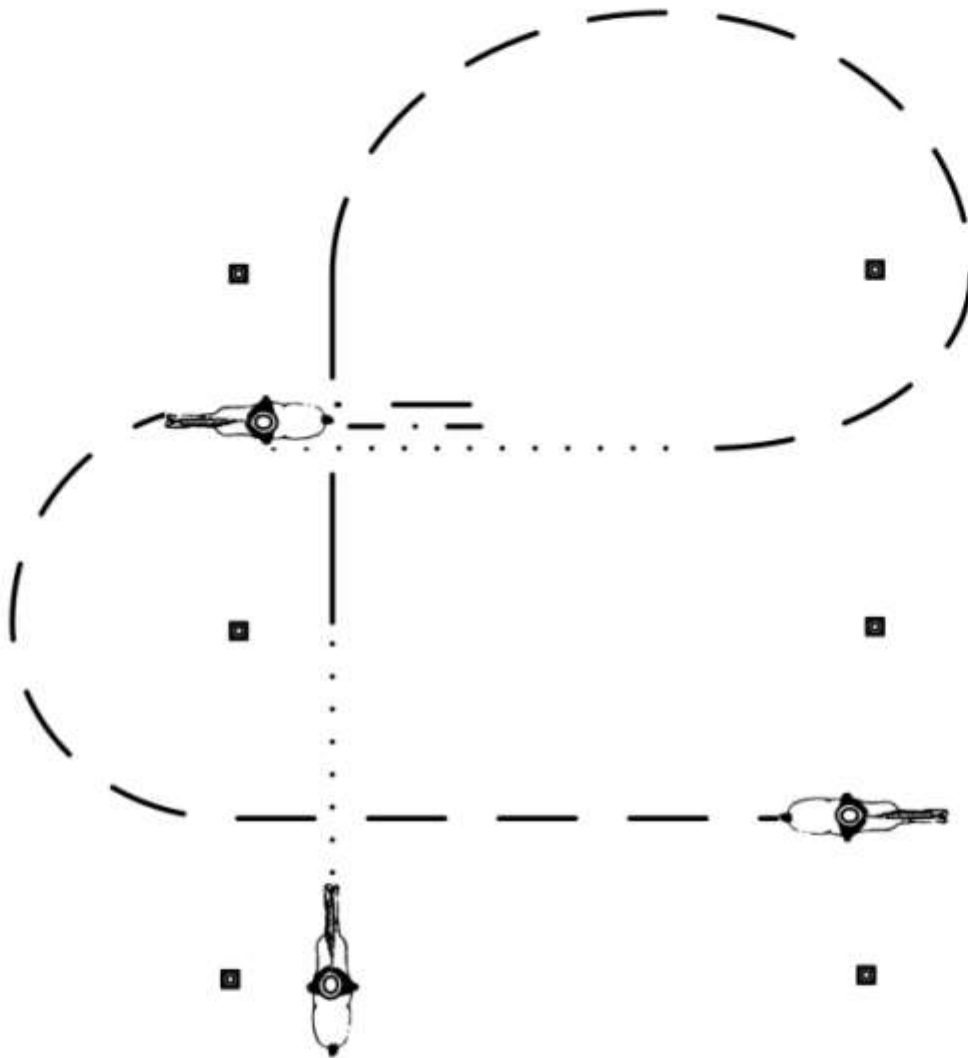


**BE READY AT MARKER**

- 1) TROT CORNERS AND STOP BEHIND B
- 2) TURN 45°
- 3) TROT, WALK, STOP
- 4) BACK UP
- 5) TURN 450°, WALK, STOP
- 6) SET UP
- 7) INSPECTION
- 8) TURN 270°, WALK, TROT
- 9) EXTENDED TROT  
WALK OUT

WALK (SCHRITT)	.....
EXTENDED WALK	.....
JOG/TROT (TRAB)	.....
EXTENDED TROT	.....
LOPE (GALOPP)	.....
EXTENDED LOPE	.....
BACK UP (RÜCKWÄRTS)	~~~~~
LEAD CHANGE (GALOPPWECHSEL)	=====
TURN (DREHUNG)	.....

## Western Horsemanship WT

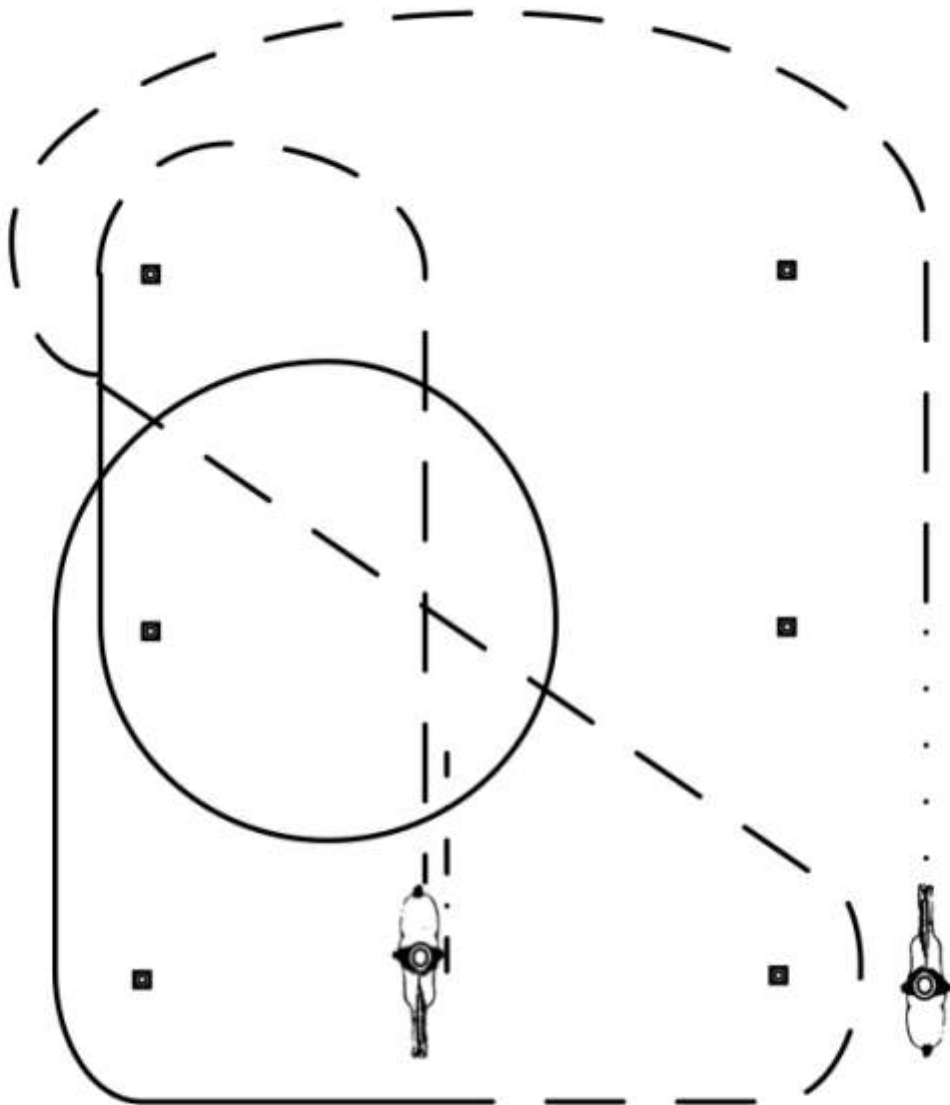


1. Aufstellen bei Marker, walk
2. Jog
3. Walk
4. Stop, Rückwärts 1 Pferdelänge
5. Jog, Stop, Verharren (ca 5 sec)

- - - Walk
- — Jog
- · · - Extended Jog
- Lope
- · · - Backup
- ⋈ ↑ ⋈ Sidepass



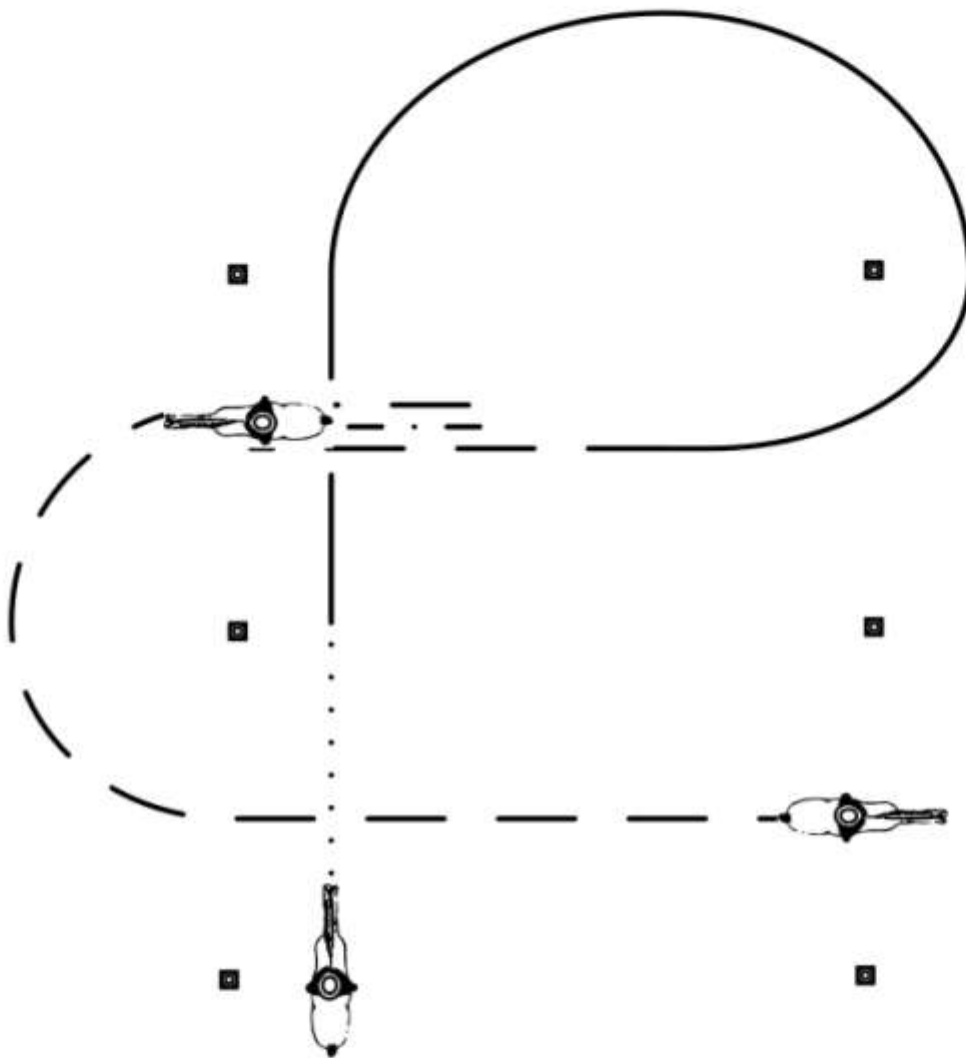
## Western Horsemanship LK4



1. Aufstellen bei Marker, walk
2. Jog
3. Lope rechten Hand
4. Jog
5. Stop
6. Rückwärts 1 Pferdelänge

- - - Walk
- — — Jog
- · · - Extended Jog
- — — Lope
- · · · Backup
- ↻ ↑ ↻ Sidepass

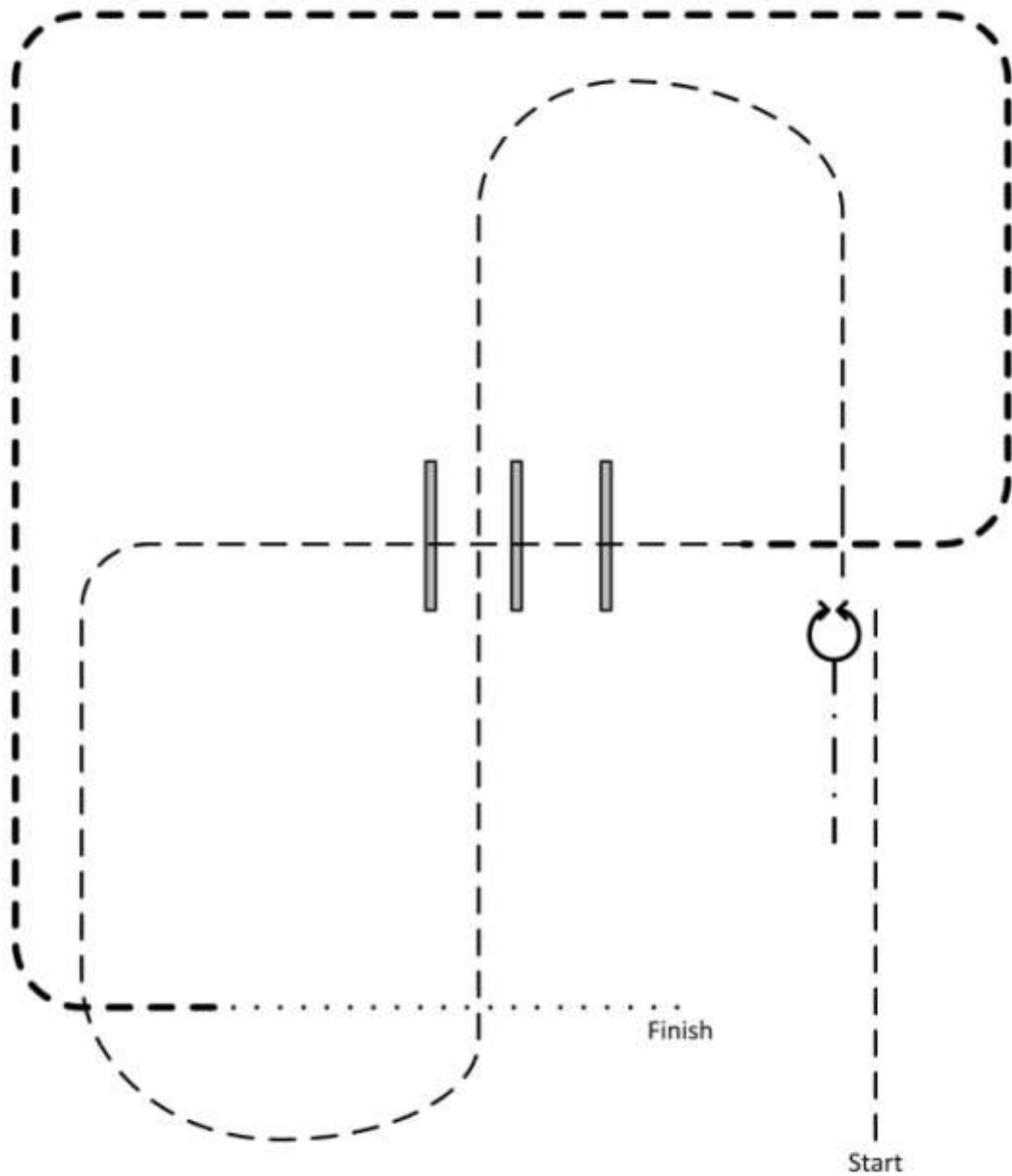
## Western Horsemanship LK5



1. Aufstellen bei Marker, walk
2. Jog
3. Lope rechten Hand
4. Jog
5. Stop, Rückwärts 1 Pferdelänge
6. Jog, Stop, Verharren (ca 5 sec)

- - - Walk
- — — Jog
- · · - Extended Jog
- Lope
- · · - Backup
- ⋈ ⋈ ⋈ Sidepass

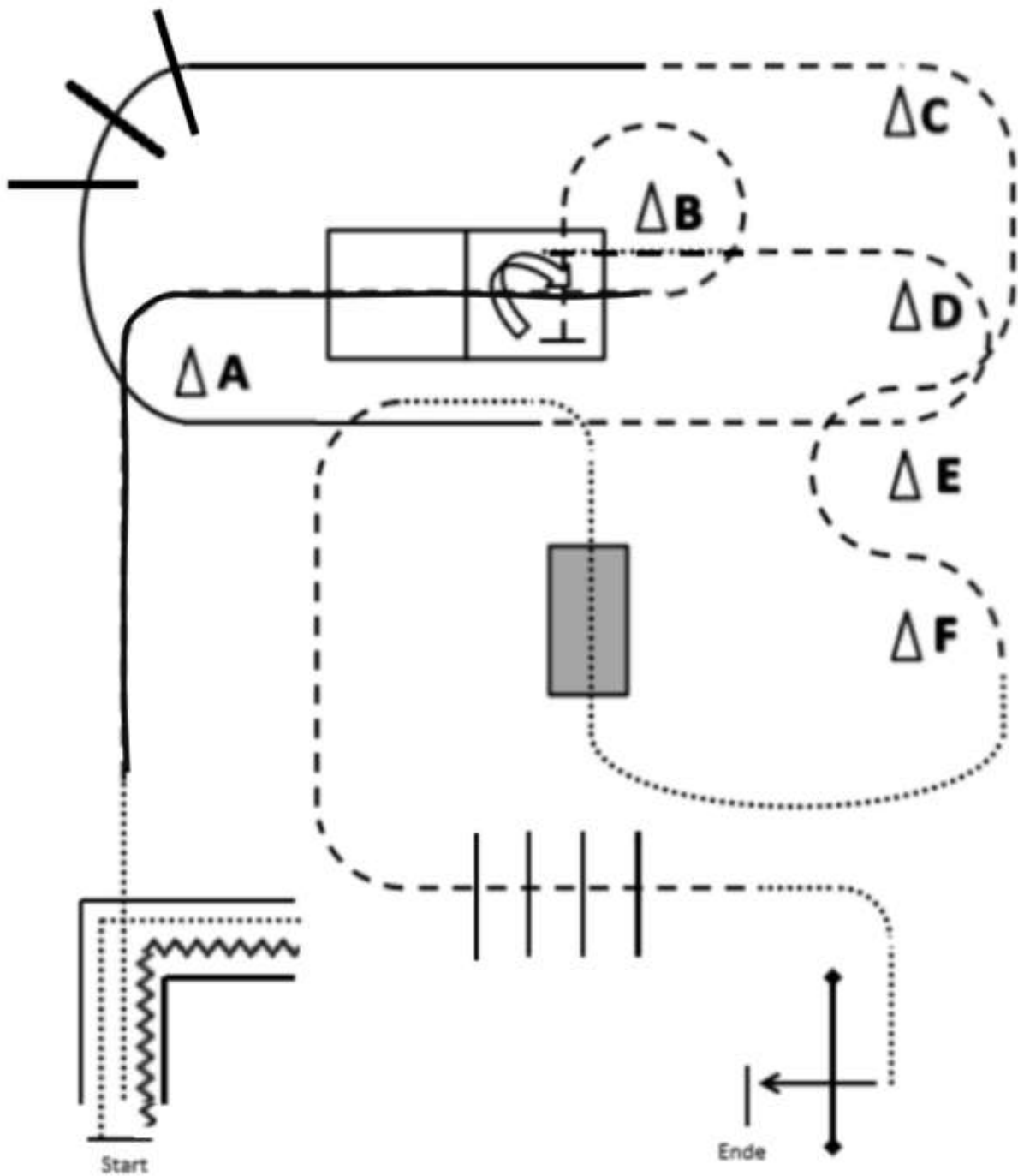
# RANCH RIDING WT







1. Trot
2. Stop, 180 turns each direction
3. Backup
4. Trot
5. Trot over
6. Extended trot
7. Walk, stop

- ..... Walk
- Trot
- Ext. Trot
- Lope
- Ex. Lope
- · - Backup

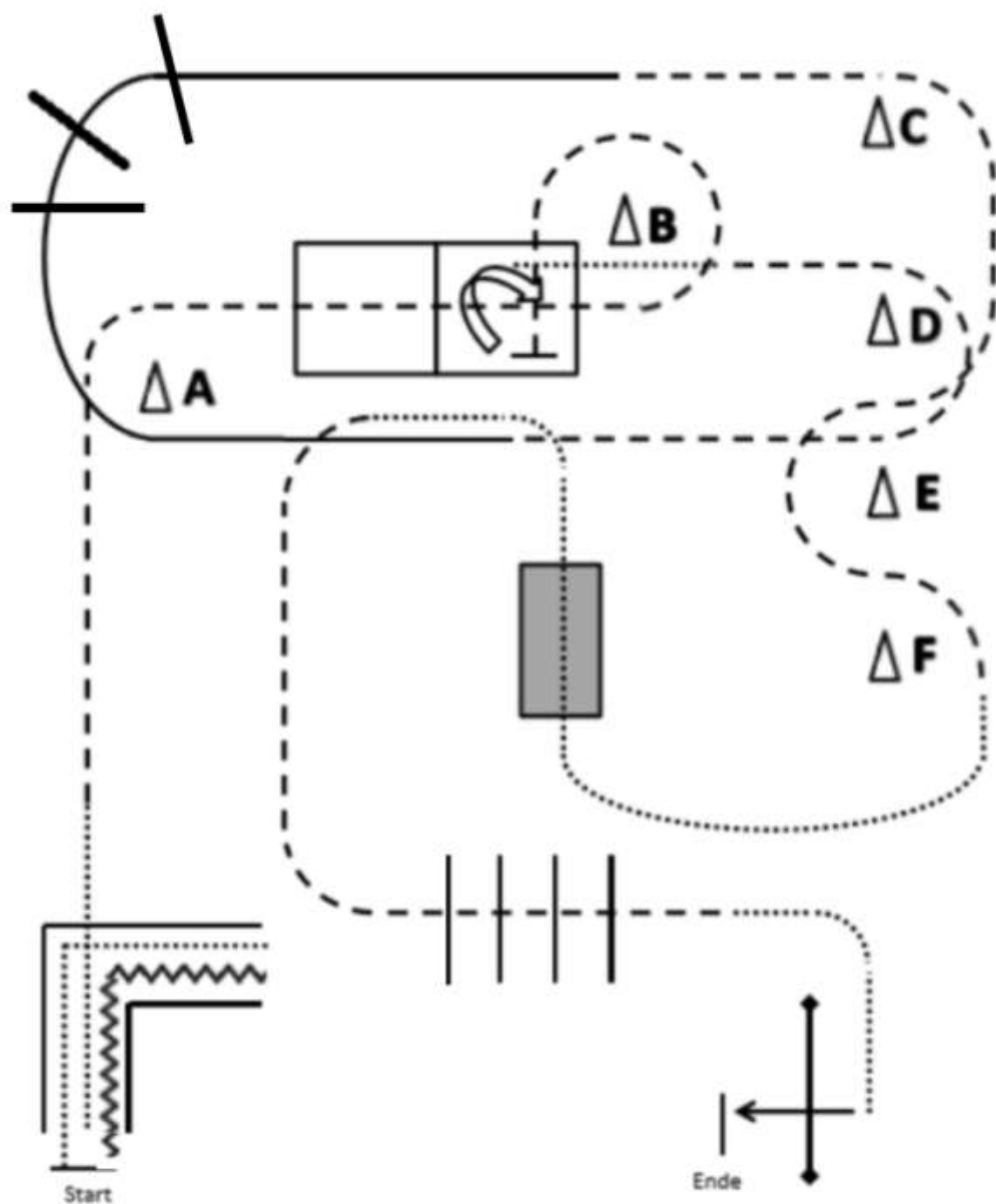
# LK 1/2 TRAIL







1. Schritt ins L, Back up, walk out, Angaloppieren
2. Lope over, jog, Volte um B, Stop in der Box
3. ¼ Turn rechts, jog out, im Trab um D
4. Angaloppieren, Rechtgalopp, Lope over
5. Durchparieren zum Trab, Trab um C und D, Trabslalom um E und F
6. Schritt über die Brüche, Antraben, jog over, Schritt
7. Tor (rechte Hand), Halten, Grüßen

- |  |         |
|--|---------|
|  | Back up |
|  | Schritt |
|  | Trab    |
|  | Galopp  |

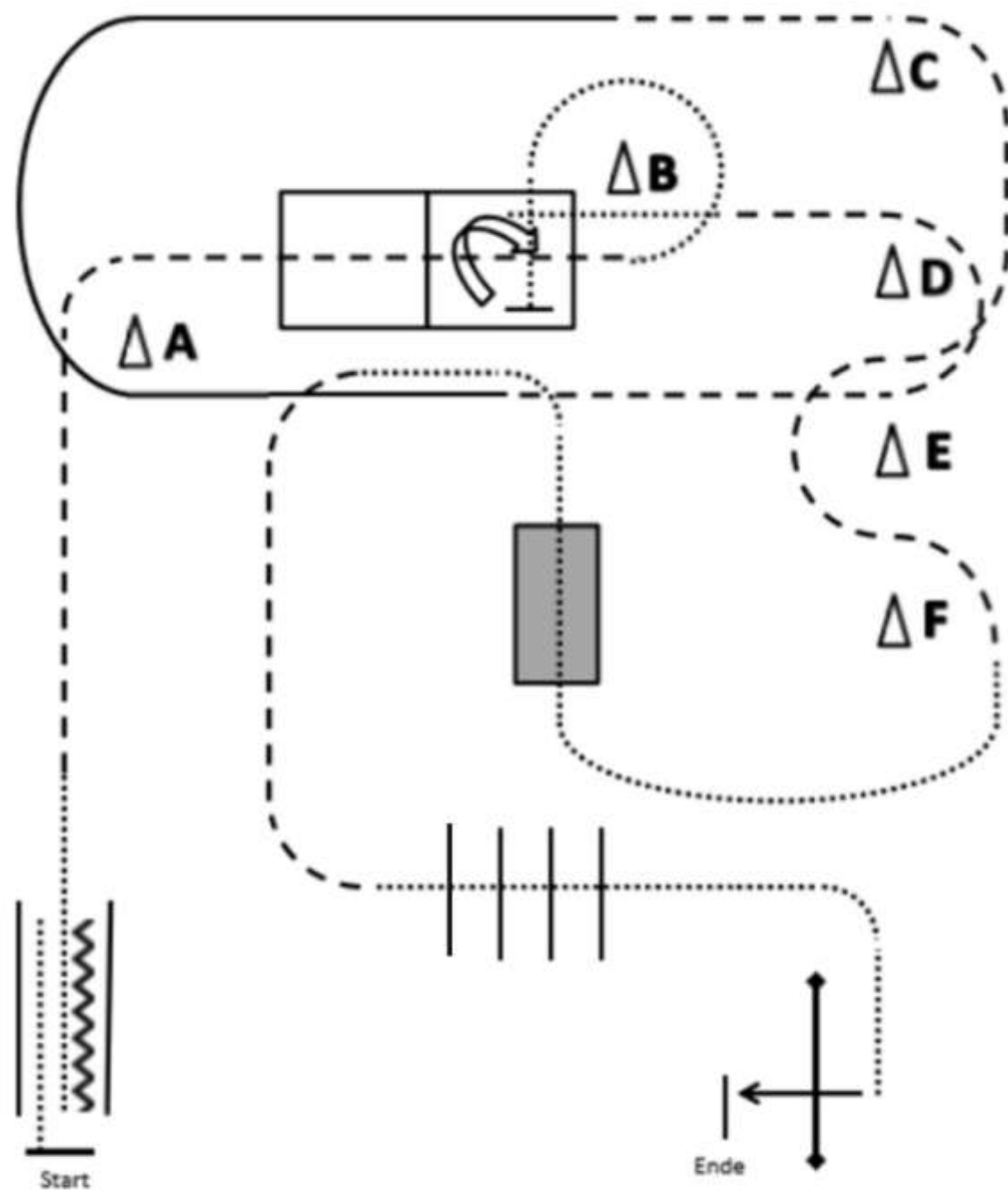
# LK 3 A TRAIL







1. Schritt ins L, Back up, Walk out, Antraben, Trab um A
2. Über die beiden Boxen traben, Volte um B, Stop in der Box
3. 3/4 Turn rechts, Walk out, Antraben, im Trab um D
4. Angaloppieren, Rechtsgalopp, Lope over
5. Durchparieren zum Trab, Trab um C und D, Trabslalom um E und F
6. Schritt, über die Brücke, Antraben, Jog over, Schritt
7. Tor (rechte Hand), Halten, Grüßen

- |  |         |
|--|---------|
|  | Back up |
|  | Schritt |
|  | Trab    |
|  | Galopp  |

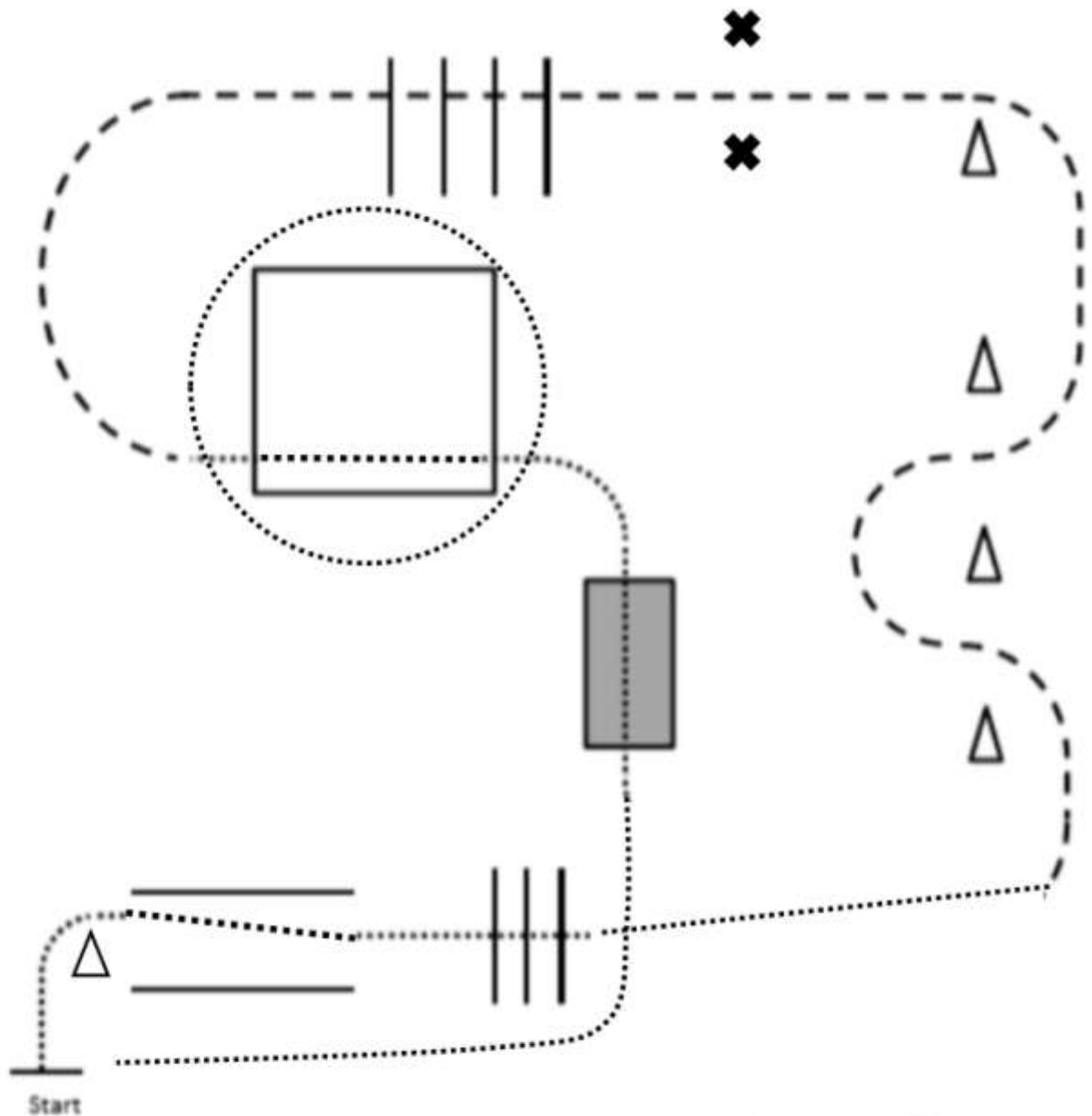
# LK 4/5 A + B TRAIL







1. Schritt in die Gasse, Back up, Walk out, Antraben, Trab um A
2. Über die beiden Boxen traben, Schritt, Volte um B, Stop in der Box
3. 3/4 Turn rechts, Walk out, Antraben, im Trab um D
4. Angaloppieren, Rechtsgalopp
5. Durchparieren zum Trab, Trab um C und D, Trabslalom um E und F
6. Schritt, über die Brücke, Trab, Schritt, Walk over
7. Tor (rechte Hand), Halten, Grüßen

	Back up
	Schritt
	Trab
	Galopp

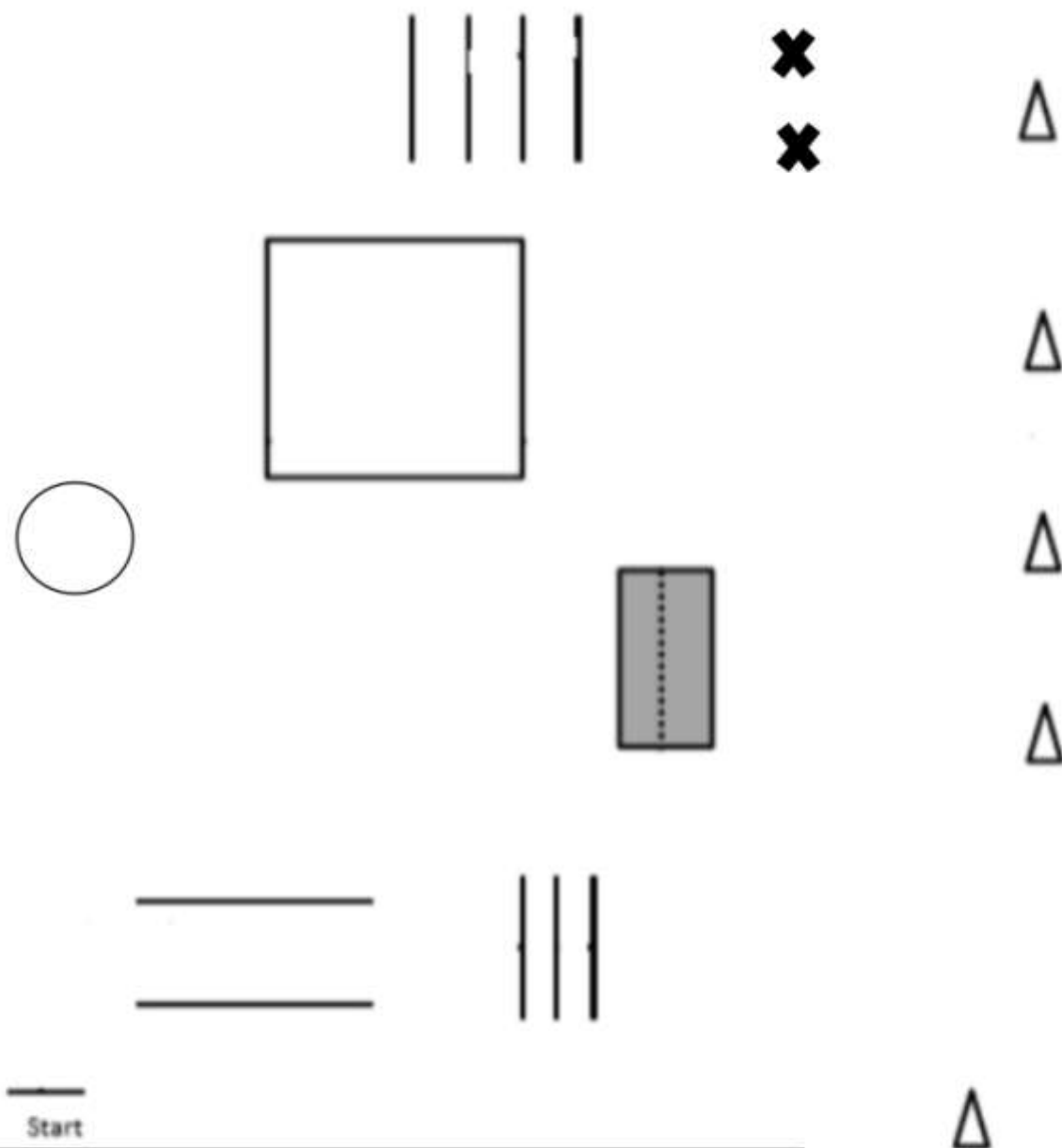
# People Dog Trail



1. Hund ableinen, Hund an der Pylone ablegen, durch die Gasse laufen, Hund nachrufen
2. Walk over, Hund bei Fuss
3. Joggen, Slalom, Hund bei Fuss
4. Hund über Sprung rechts oder links (je nach Führseite)
5. Über die Stangen joggen, Hund bei Fuss
6. Hund ins Viereck schicken und ablegen, um das Viereck gehen, Hund bleibt liegen
7. Durchs Viereck, Hund mitnehmen
8. Zur Brücke. Hund vorher ablegen (anschließend über die Brücke abrufen) oder über die Brücke vorschicken
9. Zum Startpunkt zurück gehen, Hund bei Fuss, anleinen, grüßen

	Back up
	Schritt
	Trab
	Galopp

# Punkte H & D Trail







Start

## Hundehindernisse:

- Reifen
- Sprung
- Würtchengasse
- Podest

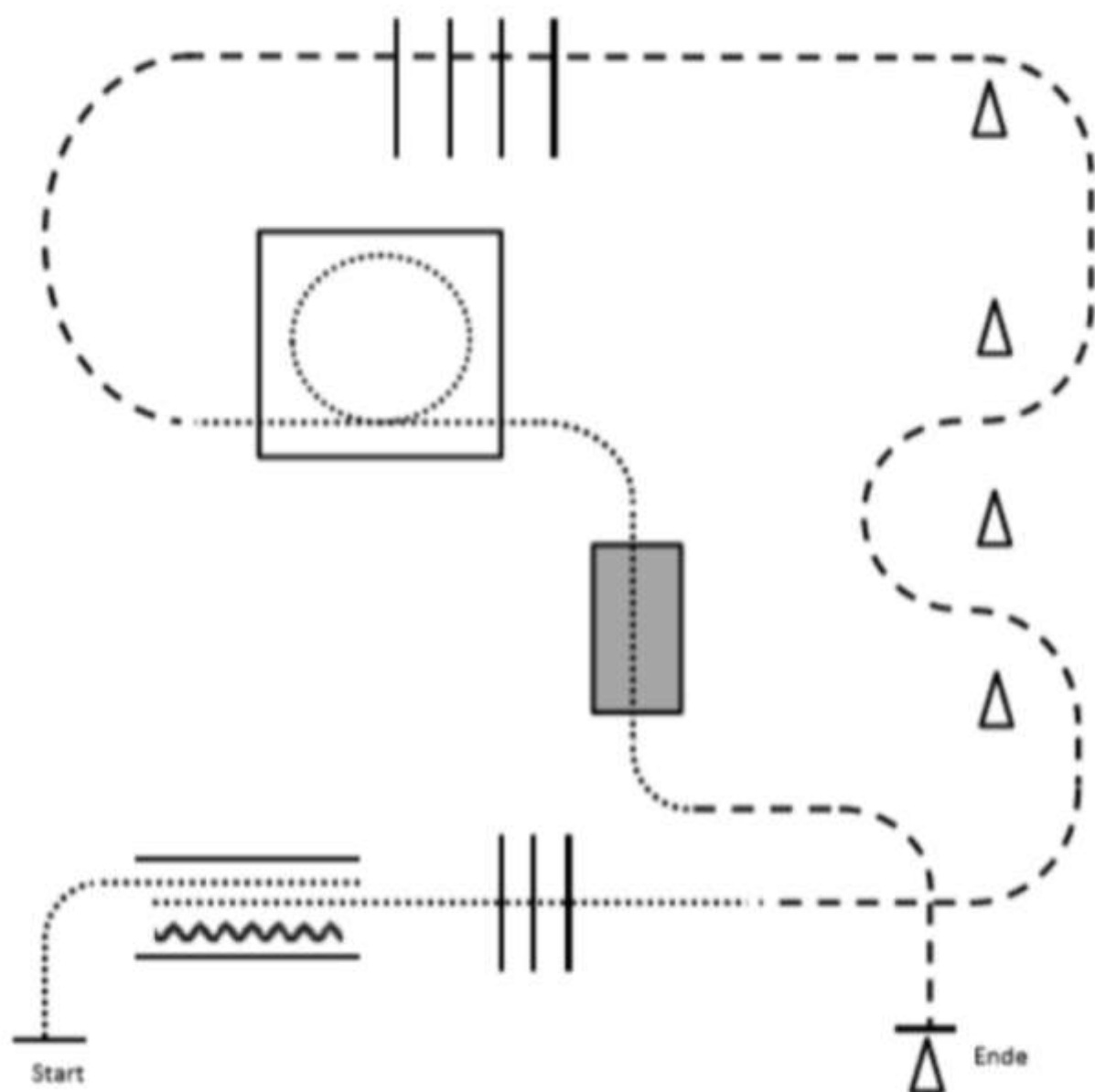
## Hindernisse mit und ohne Hund:

- Schrittstangen
- Trabstangen
- Brücke
- Slalom
- Box 3x3 m





-  Back up
-  Schritt
-  Trab
-  Galopp

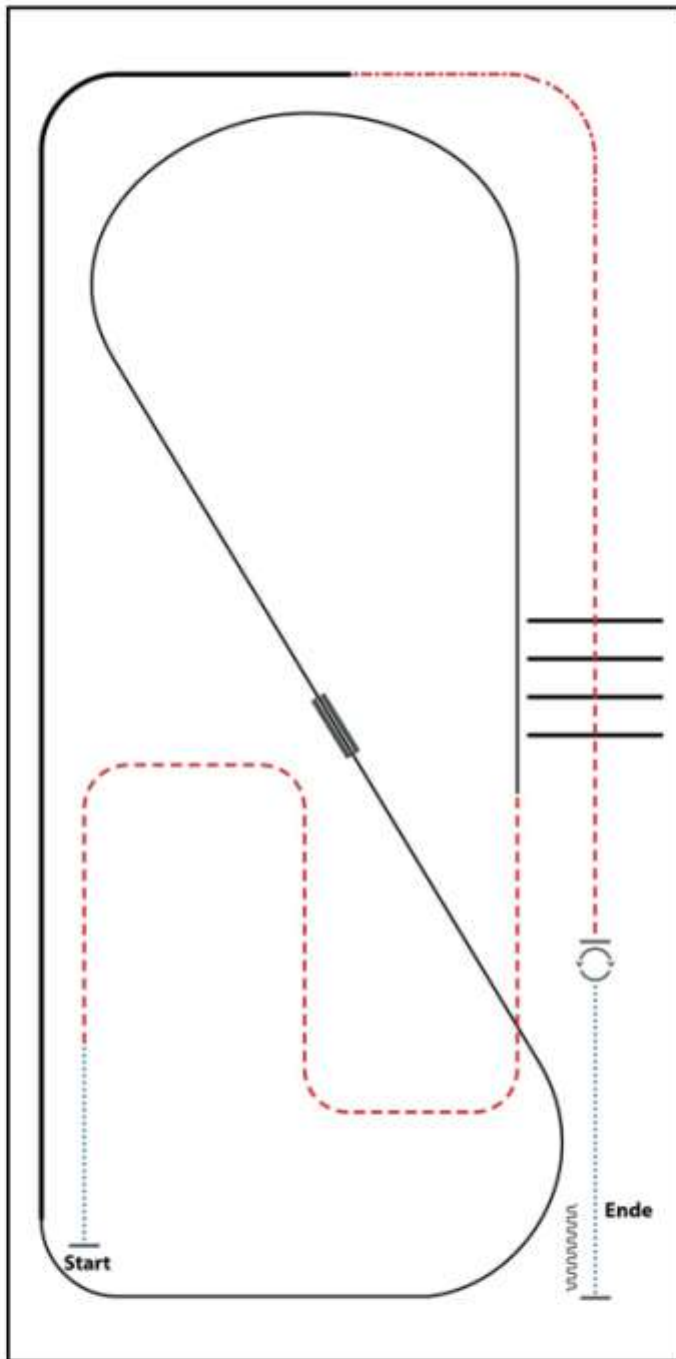


# TRAIL in Hand



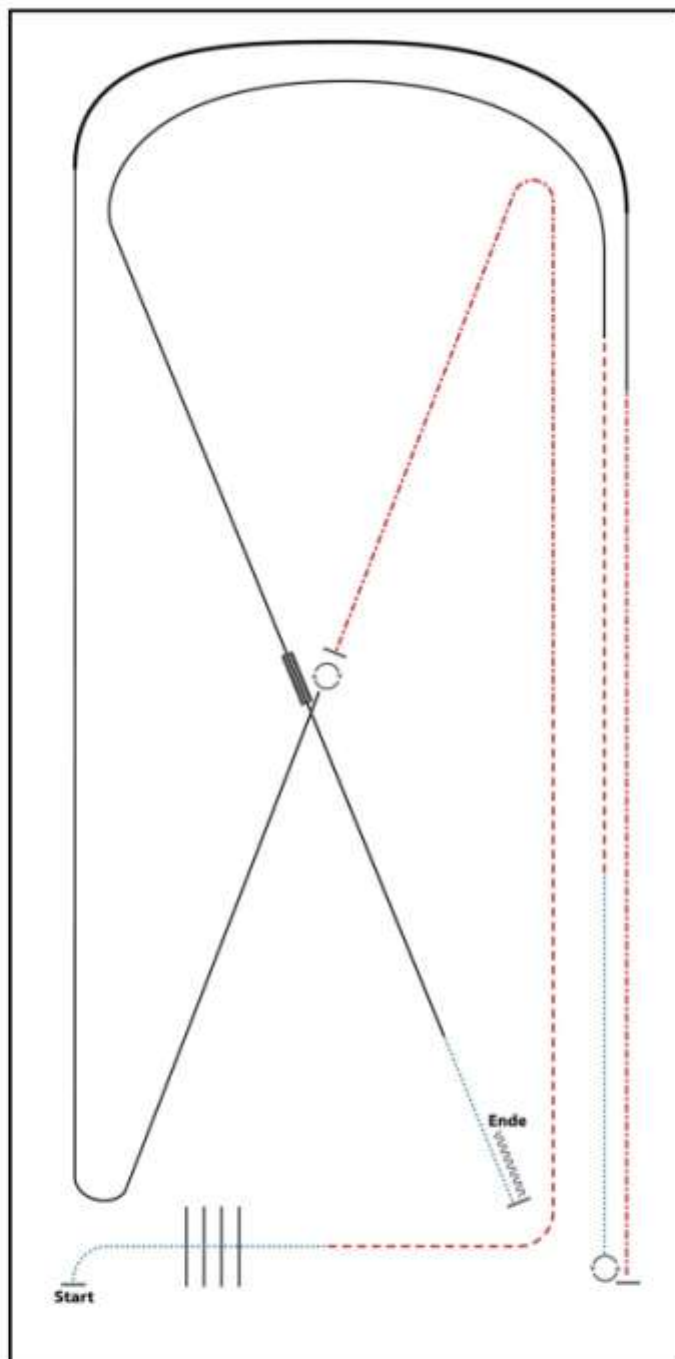
1. Schritt in die Gasse, Halten, Back Up, Pferdeführer in der Gasse
2. im Schritt aus der Gasse, Walk over
3. Antraben, Trab Sialom, Jog over,
4. Schritt, im Schritt in die Box (ca 3m), Volte in der Box, Pferdeführer in der Box
5. im Schritt über die Brücke
6. Trab
7. Halten, Grüßen

- |  |         |
|--|---------|
|  | Back up |
|  | Schritt |
|  | Trab    |
|  | Galopp  |



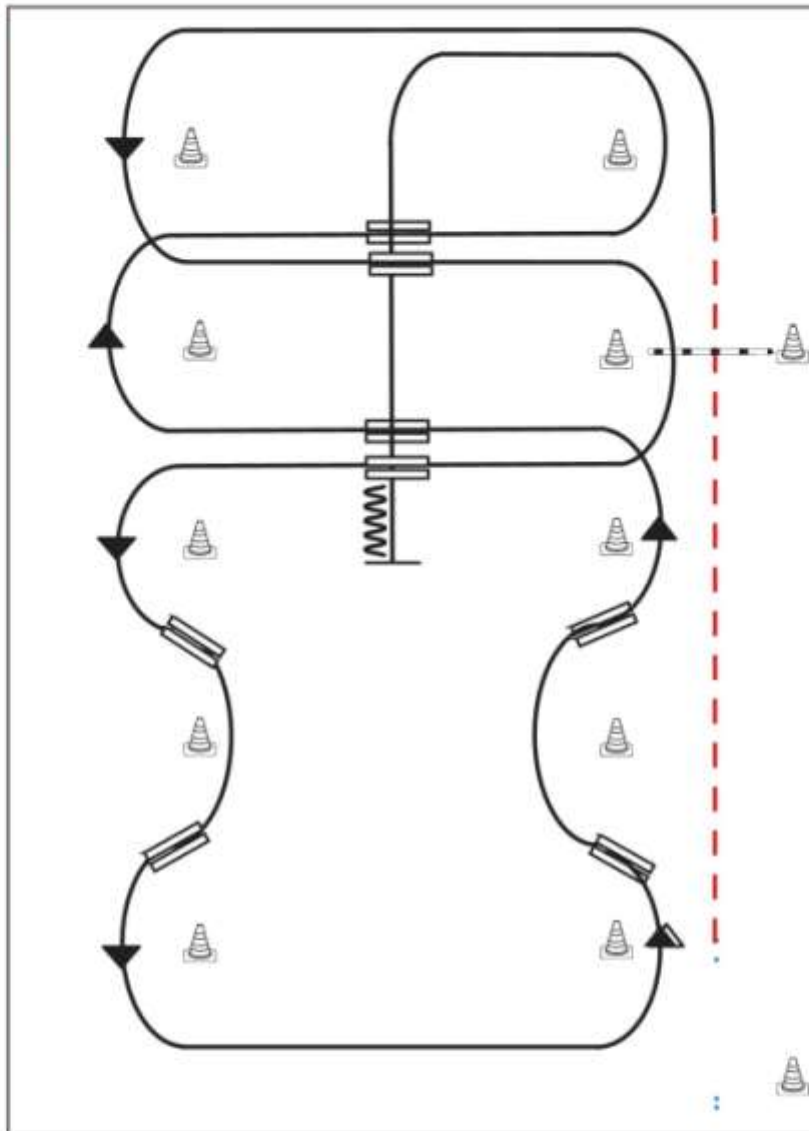
- 1) WALK
- 2) TROT
- 3) LOPE (LL)
- 4) CHANGE LEADS (SIMPLE OR FLYING)
- 5) LOPE (RL)
- 6) EXTENDED LOPE (RL)
- 7) EXTENDED TROT
- 8) TROT
- 9) TROT OVER
- 10) STOP, TURNS 360° (EACH DIRECTION)
- 11) WALK, STOP, BACK UP

WALK (SCHRITT)	.....
EXTENDED WALK	.....
JOG/TROT (TRAB)	.....
EXTENDED TROT	.....
LOPE (GALOPP)	.....
EXTENDED LOPE	.....
BACK UP (RÜCKWÄRTS)	.....
LEAD CHANGE (GALOPPWECHSEL)	.....
TURN (DREHUNG)	.....



- 1) WALK OVER
- 2) TROT
- 3) EXTENDED TROT
- 4) STOP, 360° TURN RIGHT
- 5) LOPE (RL)
- 6) EXTENDED LOPE (RL), LOPE (RL)
- 7) EXTENDED TROT
- 8) STOP, 540° TURN LEFT
- 9) WALK
- 10) TROT
- 11) LOPE (LL)
- 12) CHANGE LEADS (SIMPLE OR FLYING), LOPE (RL)
- 13) WALK, STOP, BACK UP

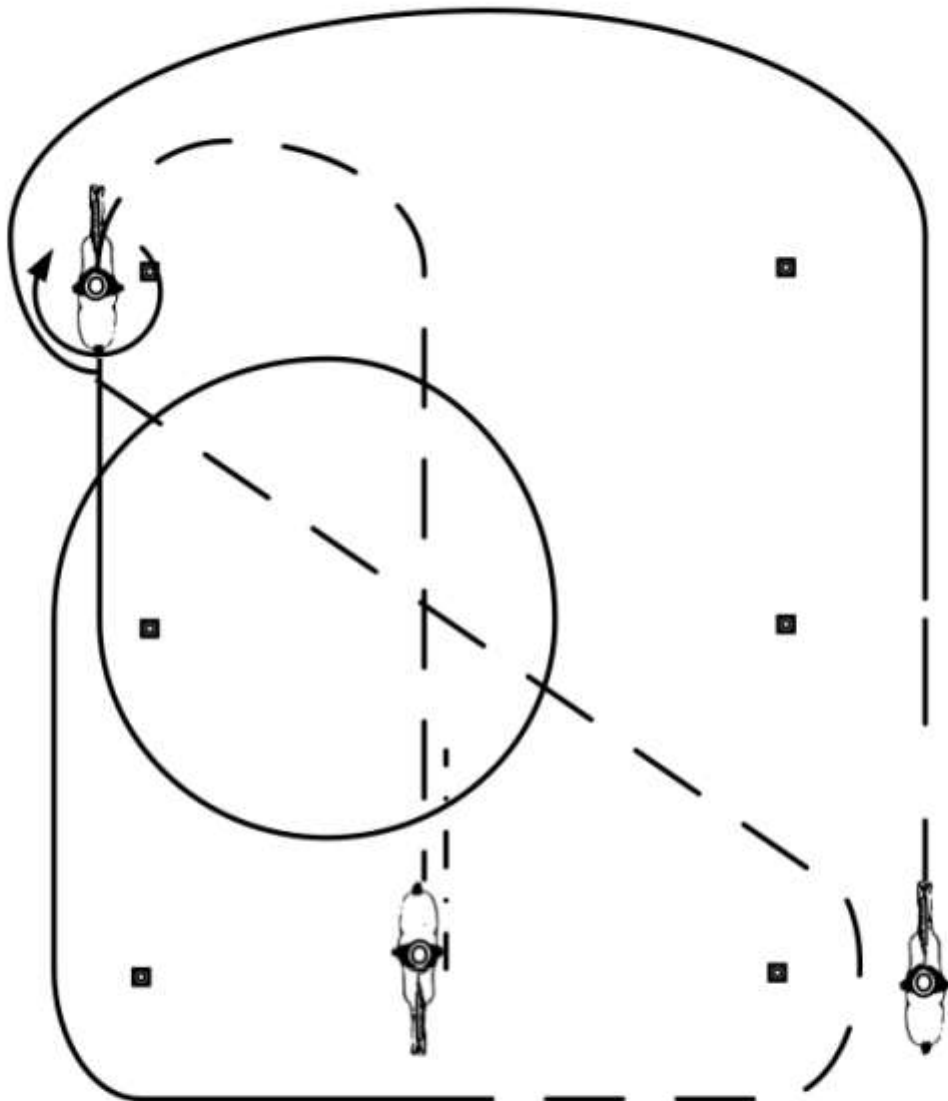
WALK (SCHRITT)	.....
EXTENDED WALK	.....
JOG/TROT (TRAB)	.....
EXTENDED TROT	.....
LOPE (GALOPP)	.....
EXTENDED LOPE	.....
BACK UP (RÜCKWÄRTS)	.....
LEAD CHANGE (GALOPPWECHSEL)	.....
TURN (DREHUNG)	.....






- 1) Schritt vom Start-Pylon zum ersten Marker, Übergang zum Trab, Trab über die Stange
- 2) Übergang zum Linksgalopp, Galopp an der kurzen Seite
- 3) 1. Galoppwechsel mit Seitenwechsel
- 4) Galopp über die Stange
- 5) 2. Galoppwechsel mit Seitenwechsel
- 6) 1. Galoppwechsel auf der Linie
- 7) 2. Galoppwechsel auf der Linie
- 8) 3. Galoppwechsel auf der Linie
- 9) 4. Galoppwechsel auf der Linie
- 10) 3. Galoppwechsel mit Seitenwechsel.
- 11) 4. Galoppwechsel mit Seitenwechsel
- 12) Mitte der kurzen Seite abwenden, Stop auf Höhe des Mittelmarkers, Rückwärtsrichten

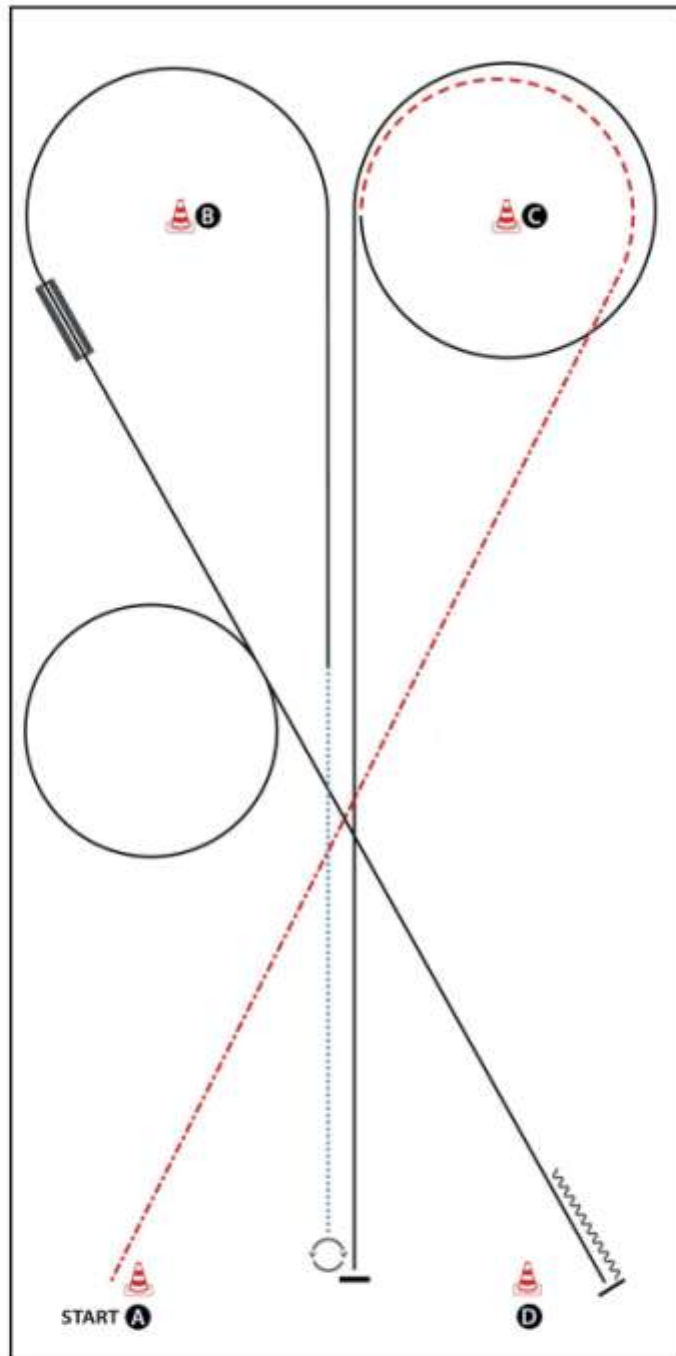
Legende:	
Schritt	
Trab	
Galopp	
Wechselzone	
Rückwärts	

## Western Horsemanship LK3



1. Be ready at marker, jog
2. Lope left lead
3. Jog
4. Lope right lead
5. Stop, turn 360 Right
6. Jog
7. Stop, Backup 1 horselength

- |  |              |
|--|--------------|
| - - -  | Walk         |
| - - -  | Jog          |
| - . . -  | Extended Jog |
| ————   | Lope         |
| - - -  | Backup       |
|    | Sidepass     |

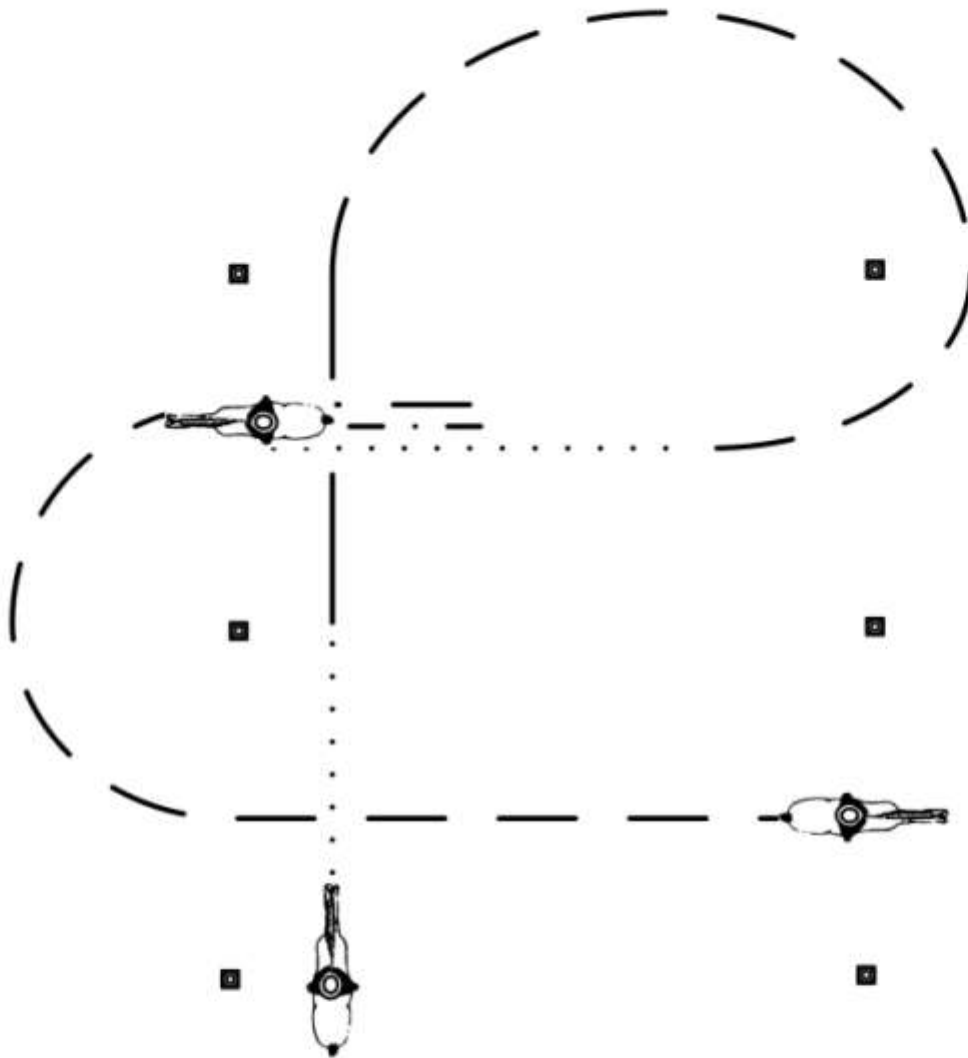


BE READY AT A

- 1) EXTENDED JOG
- 2) JOG AROUND C
- 3) LOPE (LL)
- 4) STOP, TURN 540° (LEFT OR RIGHT)
- 5) WALK
- 6) LOPE (LL)
- 7) CHANGE LEADS (SIMPLE OR FLYING)
- 8) LOPE (RL)
- 9) STOP, BACK UP (AT LEAST ONE HORSE LENGTH)  
WALK OUT

WALK (SCHRITT)	.....
EXTENDED WALK	.....
JOG/TROT (TRAB)	.....
EXTENDED TROT	.....
LOPE (GALOPP)	.....
EXTENDED LOPE	.....
BACK UP (RÜCKWÄRTS)	.....
LEAD CHANGE (GALOPPWECHSEL)	.....
TURN (DREHUNG)	.....

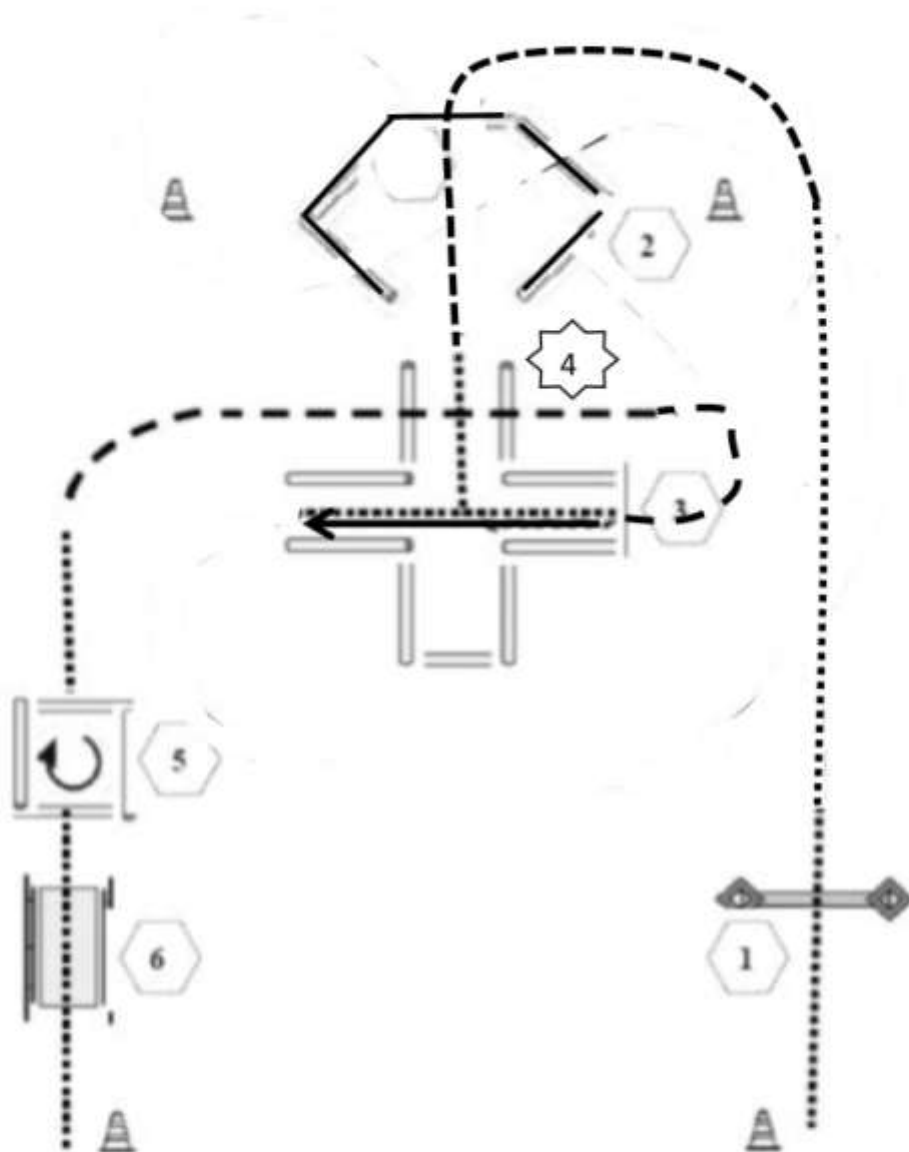
## Western Horsemanship Führzügel



1. Aufstellen bei Marker, walk
2. Jog
3. Walk
4. Stop, Rückwärts 1 Pferdelänge
5. Jog, Stop, Verharren (ca 5 sec)

- - - Walk
- — Jog
- · · - Extended Jog
- Lope
- · · - Backup
- ↻ ↑ ↻ Sidepass

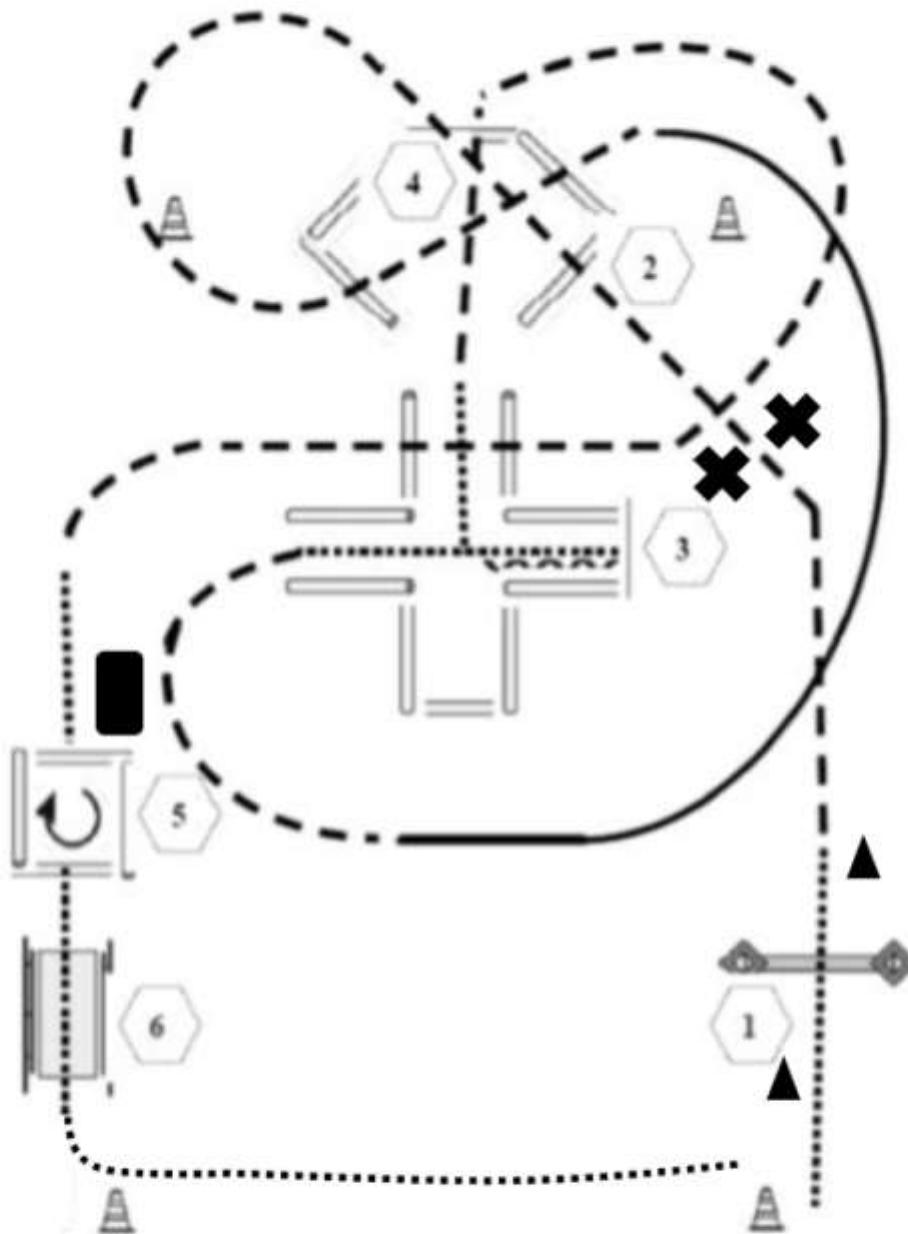
# Führzügel Trail



- (1) Durch geöffnetes Tor reiten
- (2) Jog over
- (3) Walk in, back up, walk, jog out
- (4) Jog over
- (5) Walk in Box, 360 , walk out
- (6) Brücke

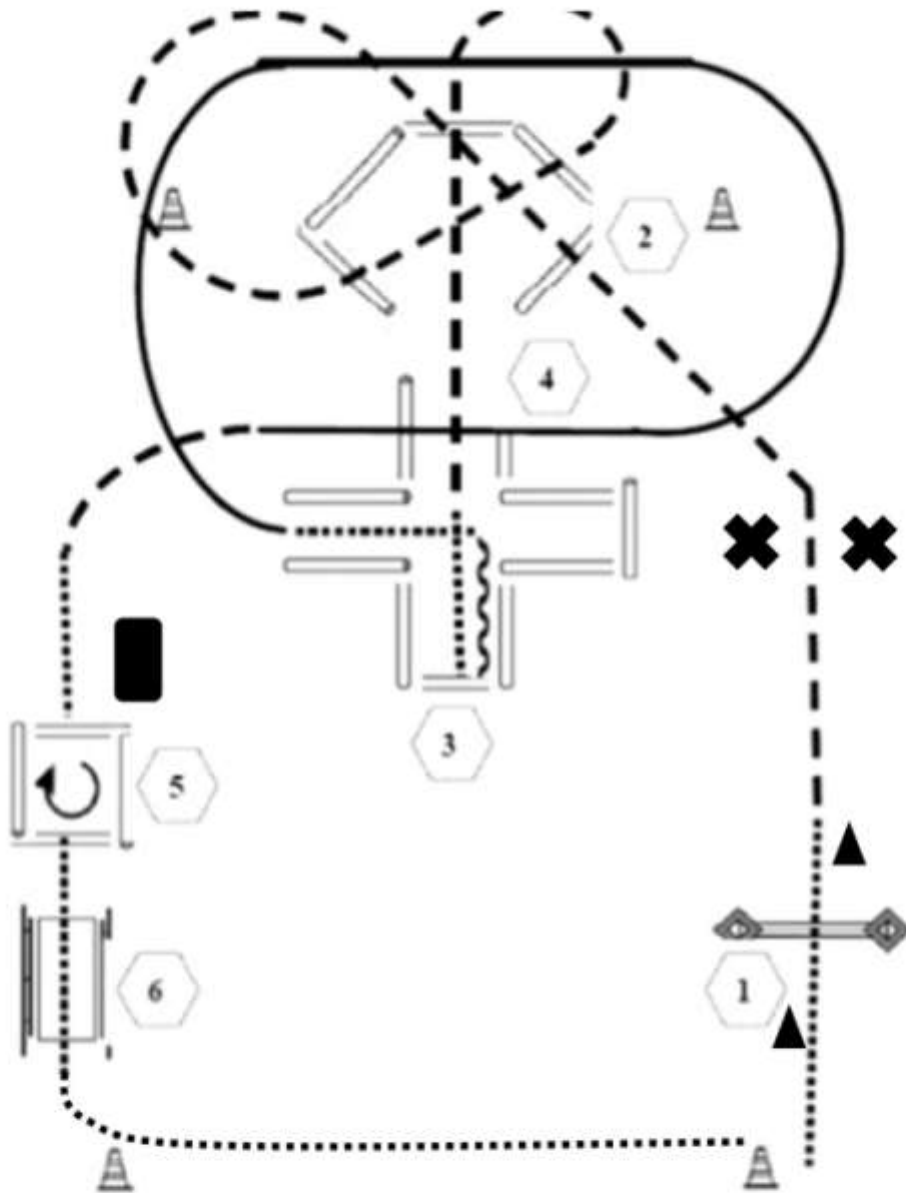


## Horse & Dog Trail LK 4/5



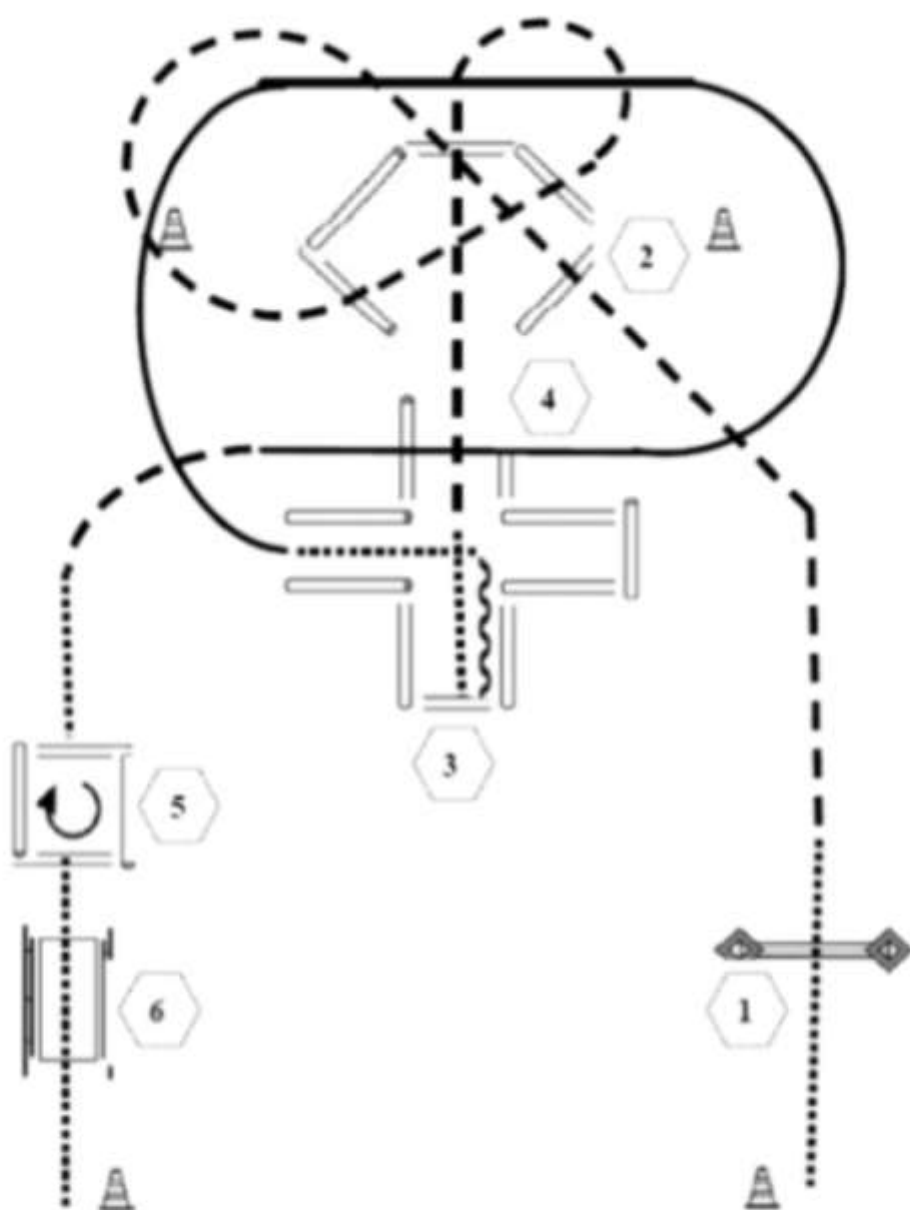
- (1) Tor
- (2) Jog, Hund über Sprung, Jog over, lope, jog
- (3) Walk in, Hund außerhalb der Stangen ablegen, back up, walk out
- (4) jog over
- (5) Jog, walk, Hund auf Podest Walk in Box 360°, Walk out
- (6) Brücke, zurück zur Startpylone, absteigen, anleinen

## Horse & Dog Trail LK 1-3



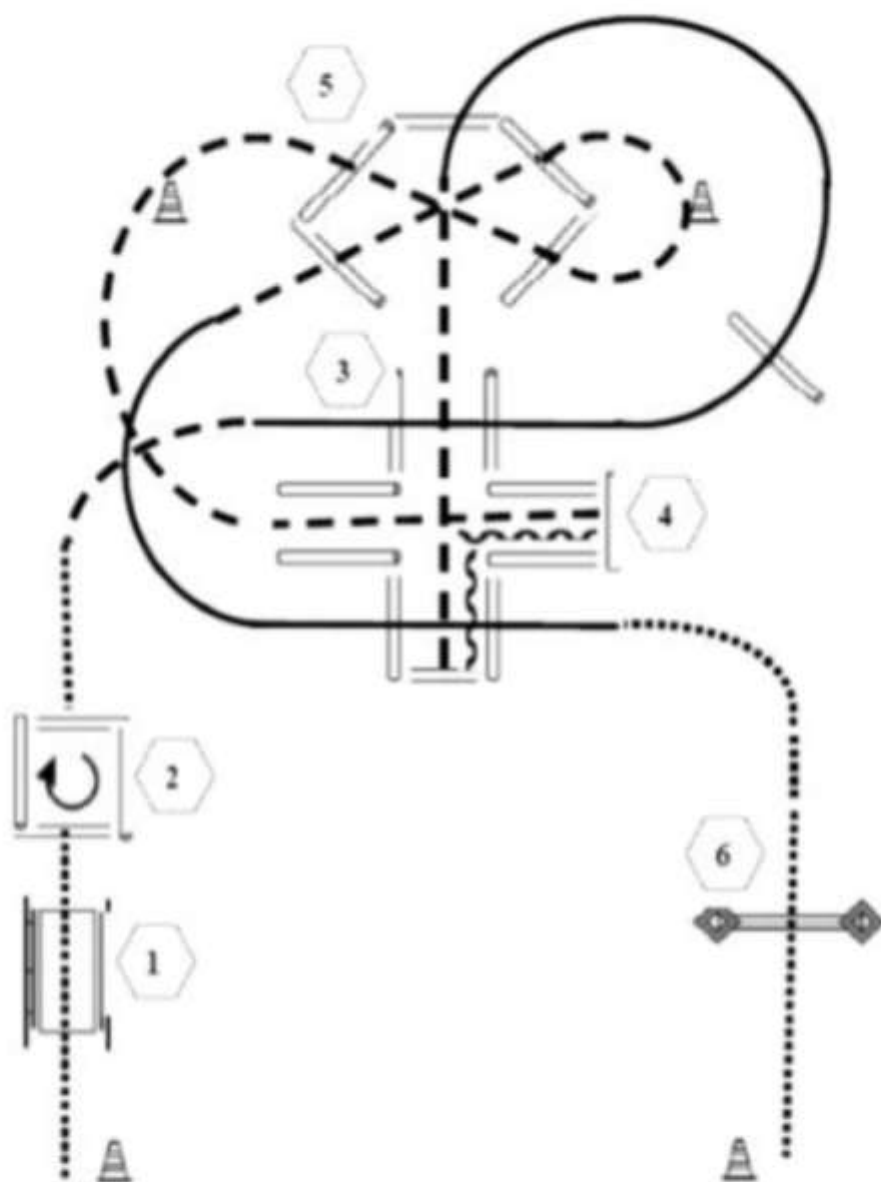
- (1) Tor
- (2) Jog, Hund über Sprung, Jog over
- (3) Walk in, Hund außerhalb der Stangen ablegen, back up, walk out mit Hund bei Fuss
- (4) Lope over mit Hund
- (5) Jog, walk, Hund auf Podest  
Walk in Box 360°, Walk out
- (6) Brücke, zurück zur Startpylone, absteigen, anleinen

# Z- LK 3 TRAIL

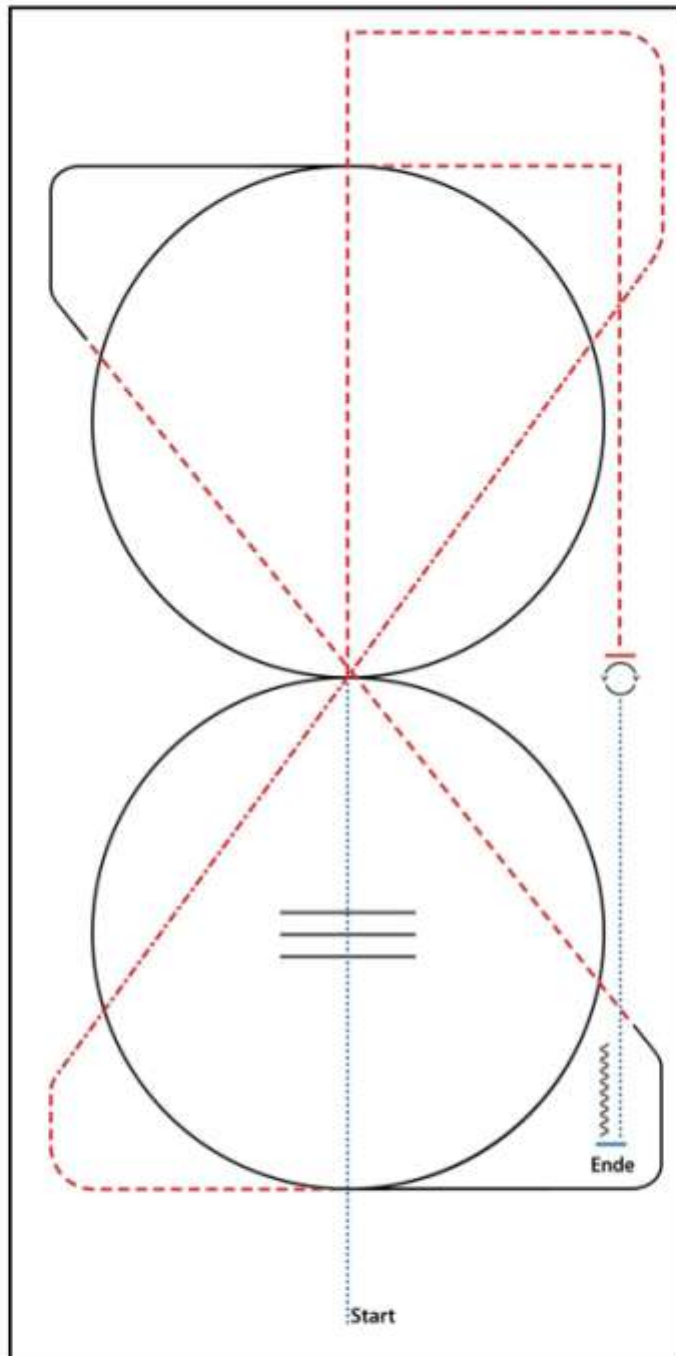


- (1) Tor
- (2) Jog over
- (3) Walk in, Back up, Walk out
- (4) Lope over
- (5) Walk in Box, 360° Turn rechts, Walk out
- (6) Brücke

# Z - LK 1/2 TRAIL

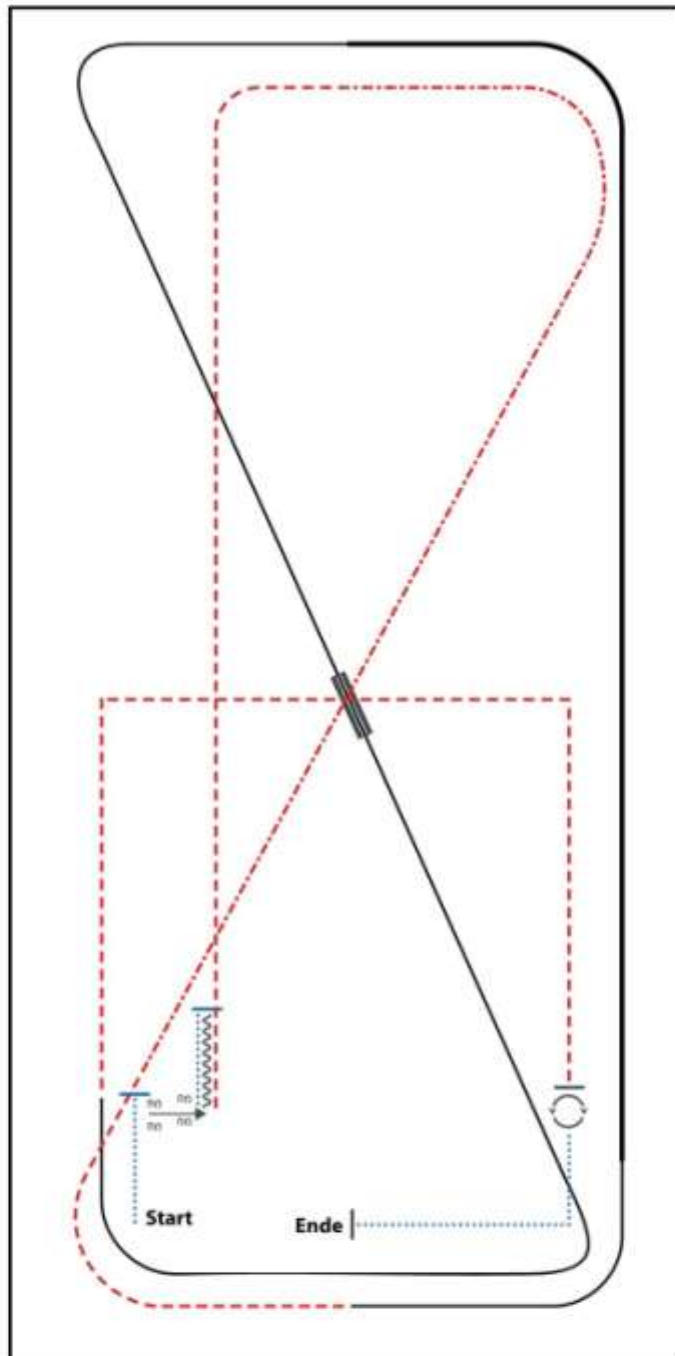


- (1) Brücke
- (2) Walk in Box, 360° Turn rechts, Walk out
- (3) Lope over
- (4) Jog in, Back up, Jog out
- (5) Jog over, Lope over
- (6) Tor



- 1) WALK
- 2) WALK OVER, WALK
- 3) TROT
- 4) EXTENDED TROT, TROT
- 5) LOPE (LL) CIRCLE, LOPE
- 6) TROT
- 7) LOPE (RL) CIRCLE
- 8) TROT
- 9) STOP, 360° TURN LEFT OR RIGHT
- 10) WALK
- 11) STOP, BACK UP

WALK (SCHRITT)	.....
EXTENDED WALK	.....
JOG/TROT (TRAB)	.....
EXTENDED TROT	.....
LOPE (GALOPP)	.....
EXTENDED LOPE	.....
BACK UP (RÜCKWÄRTS)	.....
LEAD CHANGE (GALOPPWECHSEL)	.....
TURN (DREHUNG)	.....



- 1) WALK, STOP
- 2) SIDEPASS RIGHT
- 3) WALK, STOP, BACK UP
- 4) TROT
- 5) EXTENDED TROT, TROT
- 6) LOPE (LL)
- 7) EXTENDED LOPE (LL), LOPE (LL)
- 8) CHANGE LEADS (SIMPLE OR FLYING)
- 9) LOPE (RL)
- 10) TROT CORNERS
- 11) STOP, 360° TURN (LEFT OR RIGHT)
- 12) WALK, STOP

WALK (SCHRITT)	.....
EXTENDED WALK	.....
JOG/TROT (TRAB)	.....
EXTENDED TROT	.....
LOPE (GALOPP)	.....
EXTENDED LOPE	.....
BACK UP (RÜCKWÄRTS)	.....
LEAD CHANGE (GALOPPWECHSEL)	.....
TURN (DREHUNG)	.....