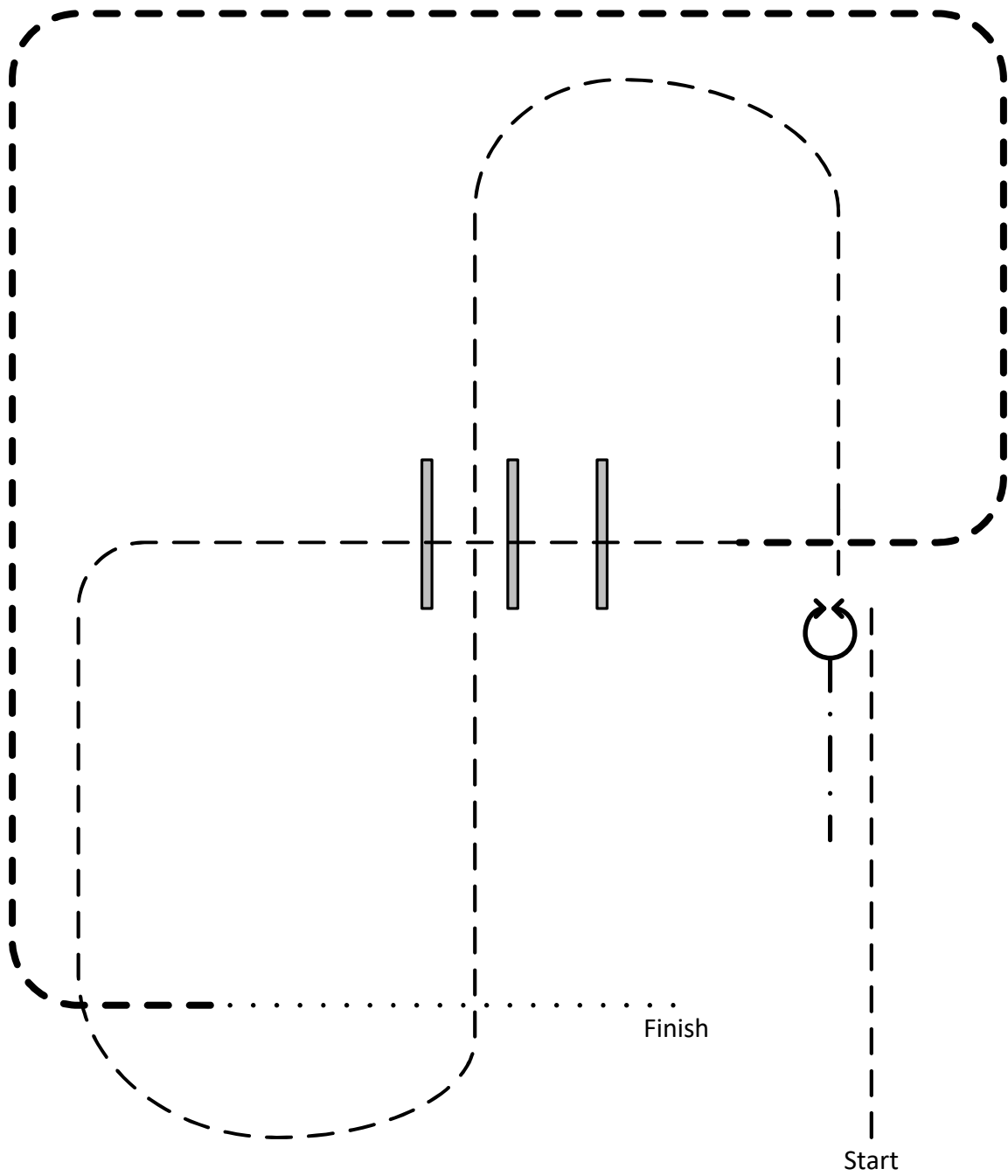


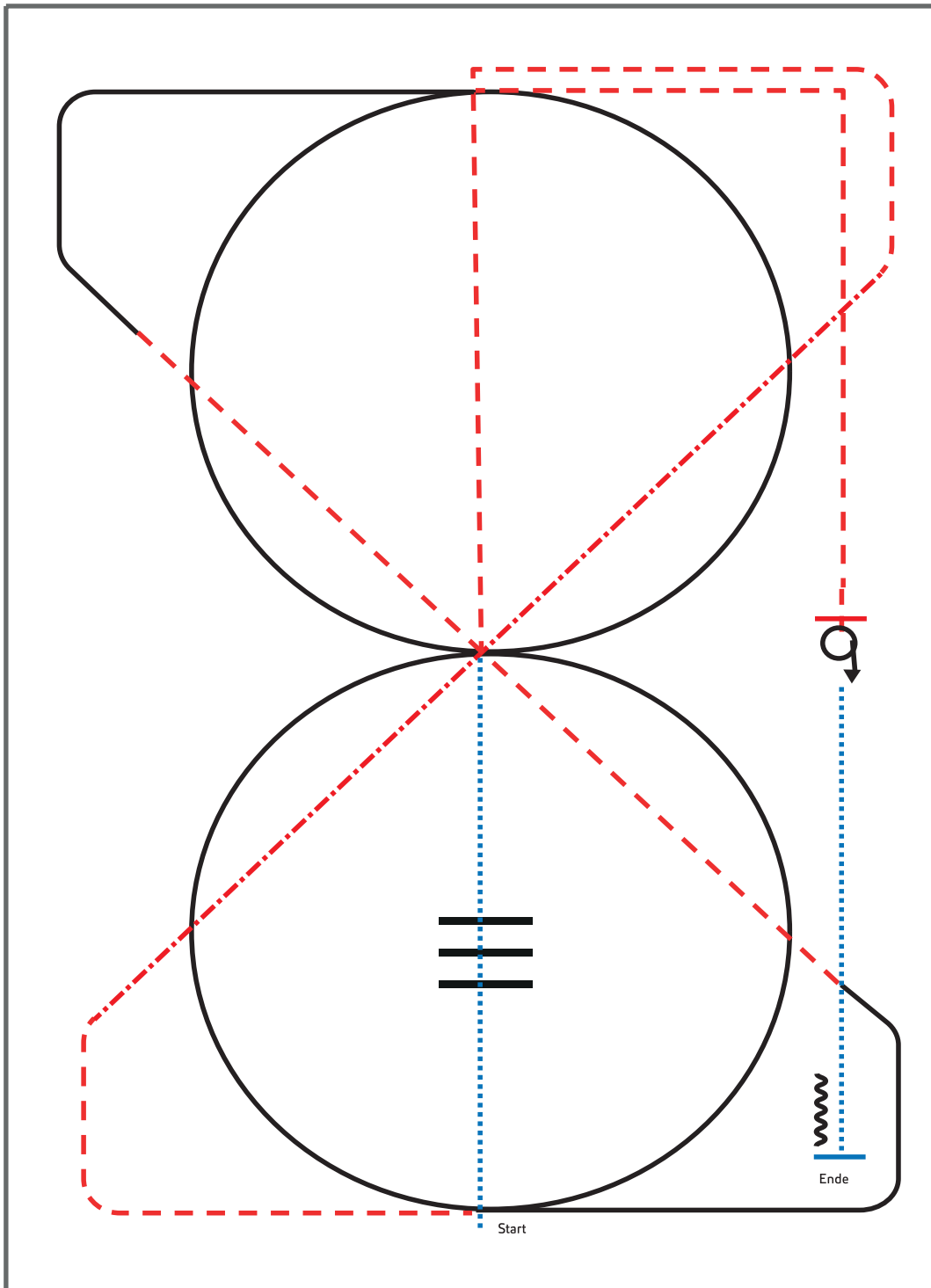
# RANCH RIDING WT



1. Trot
2. Stop, 180 turns each direction
3. Backup
4. Trot
5. Trot over
6. Extended trot
7. Walk, stop

- ..... Walk
- Trot
- Ext. Trot
- Lope
- Ex. Lope
- . - Backup



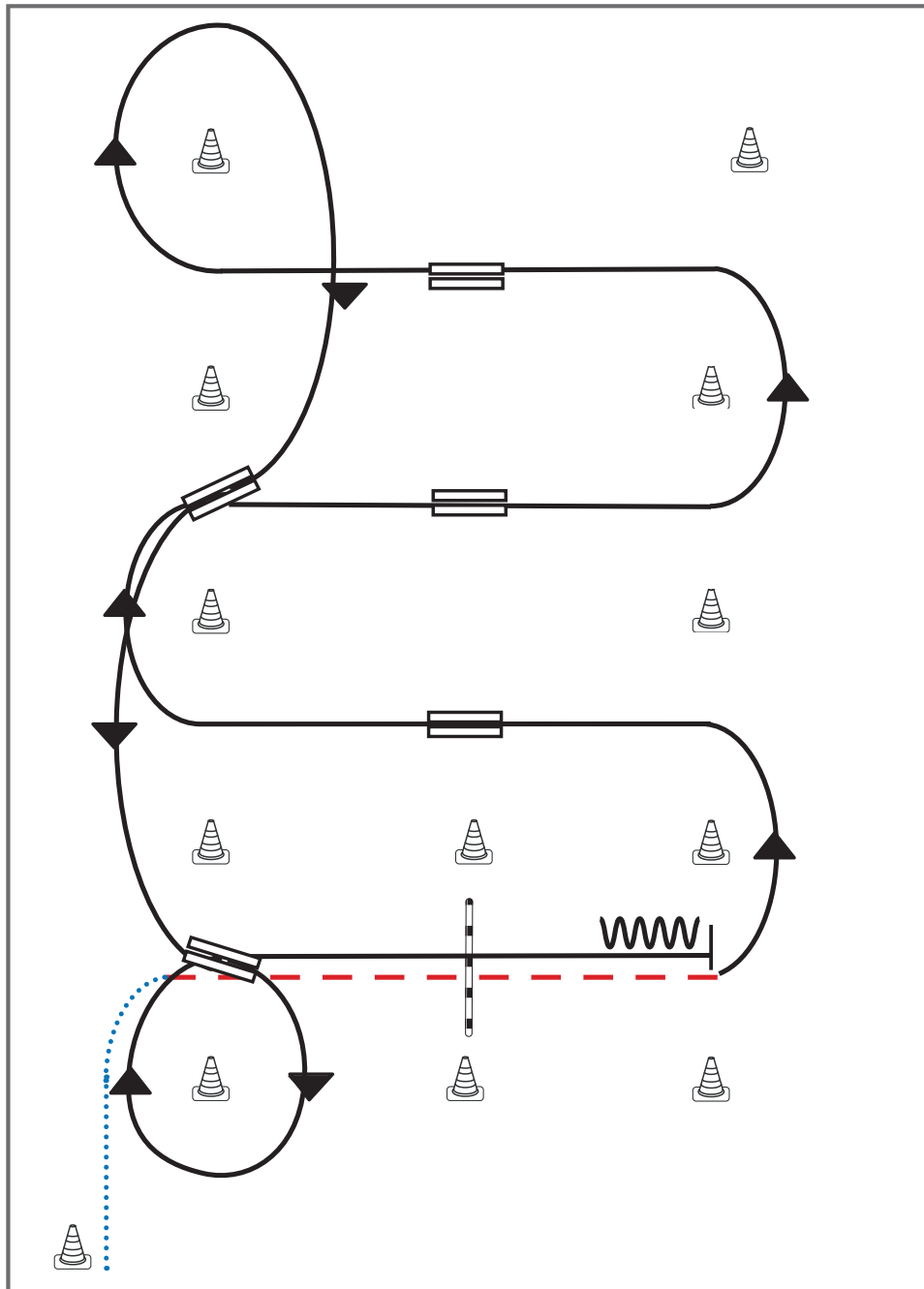


- 1) WALK
- 2) WALK OVER, WALK
- 3) TROT
- 4) EXTENDED TROT, TROT
- 5) LOPE LL CIRCLE, LOPE
- 6) TROT
- 7) LOPE RL CIRCLE
- 8) TROT
- 9) STOP, 360° TURN LEFT OR RIGHT
- 10) WALK
- 11) STOP, BACK UP

Walk (Schritt)	
extended Walk	
Trot/Jog (Trab)	
Extended Trot	
Lope (Galopp)	
Extended Lope	
Back Up (Rückwärtsrichten)	
Lead Change (Galoppwechsel)	
Turn	

ESSE E. WESTENREITEN
   
 UNION
   
 HINDELSHOFEN

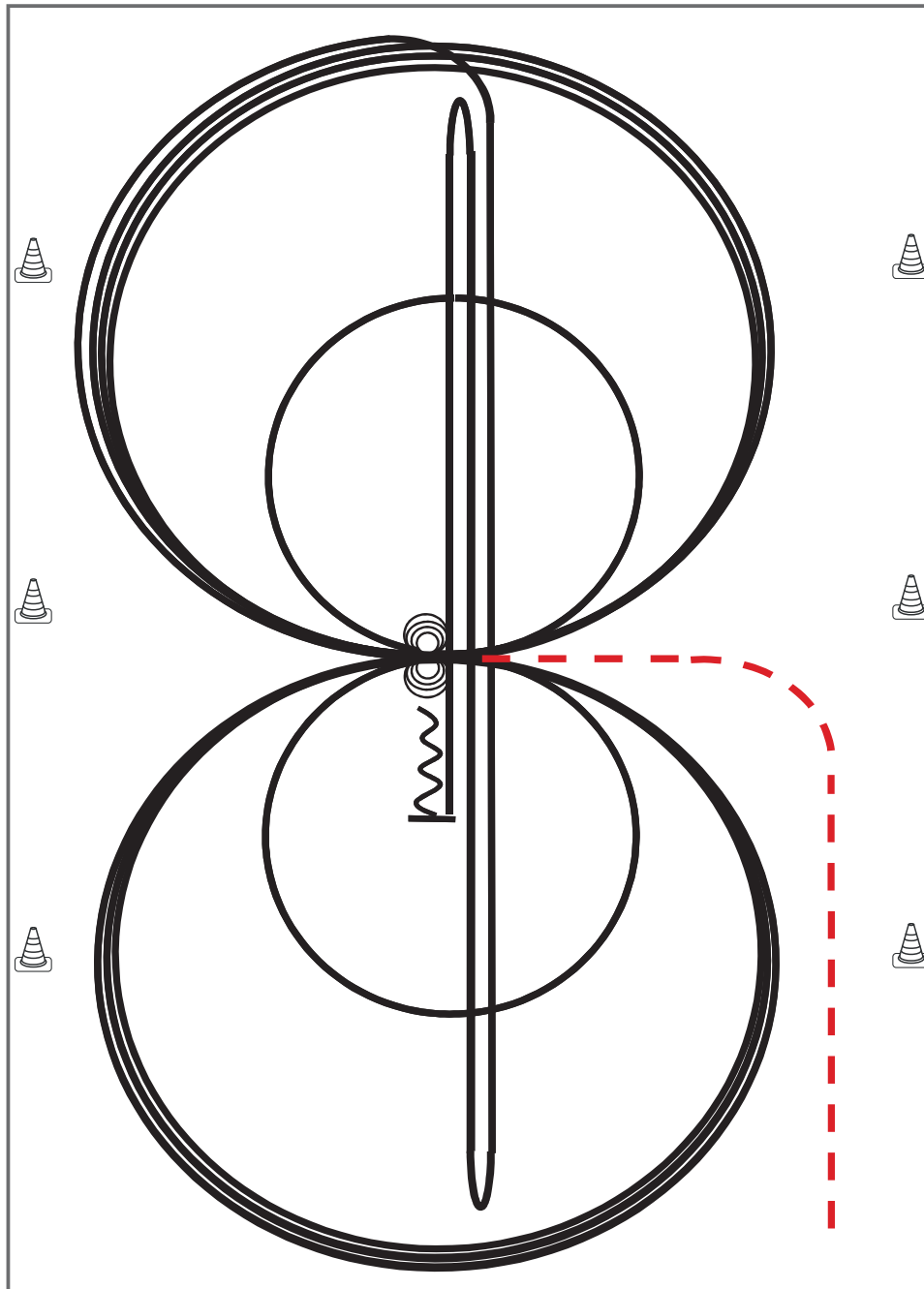




- 1) Schritt vom Start-Pylon, Übergang zum Trab zwischen den Markern, Trab über die Stange
- 2) Übergang zum Linksgalopp zwischen den Markern
- 3) 1. Galoppwechsel mit Seitenwechsel
- 4) 2. Galoppwechsel mit Seitenwechsel
- 5) 3. Galoppwechsel mit Seitenwechsel
- 6) Volte, 1. Galoppwechsel auf der Linie
- 7) 2. Galoppwechsel auf der Linie, Volte
- 8) Galopp über die Stange
- 9) Stop zwischen den Markern, Rückwärtsrichten

**Legende:**

- Schritt 
- Trab 
- Galopp 
- Wechselzone 
- Rückwärts 



Reining

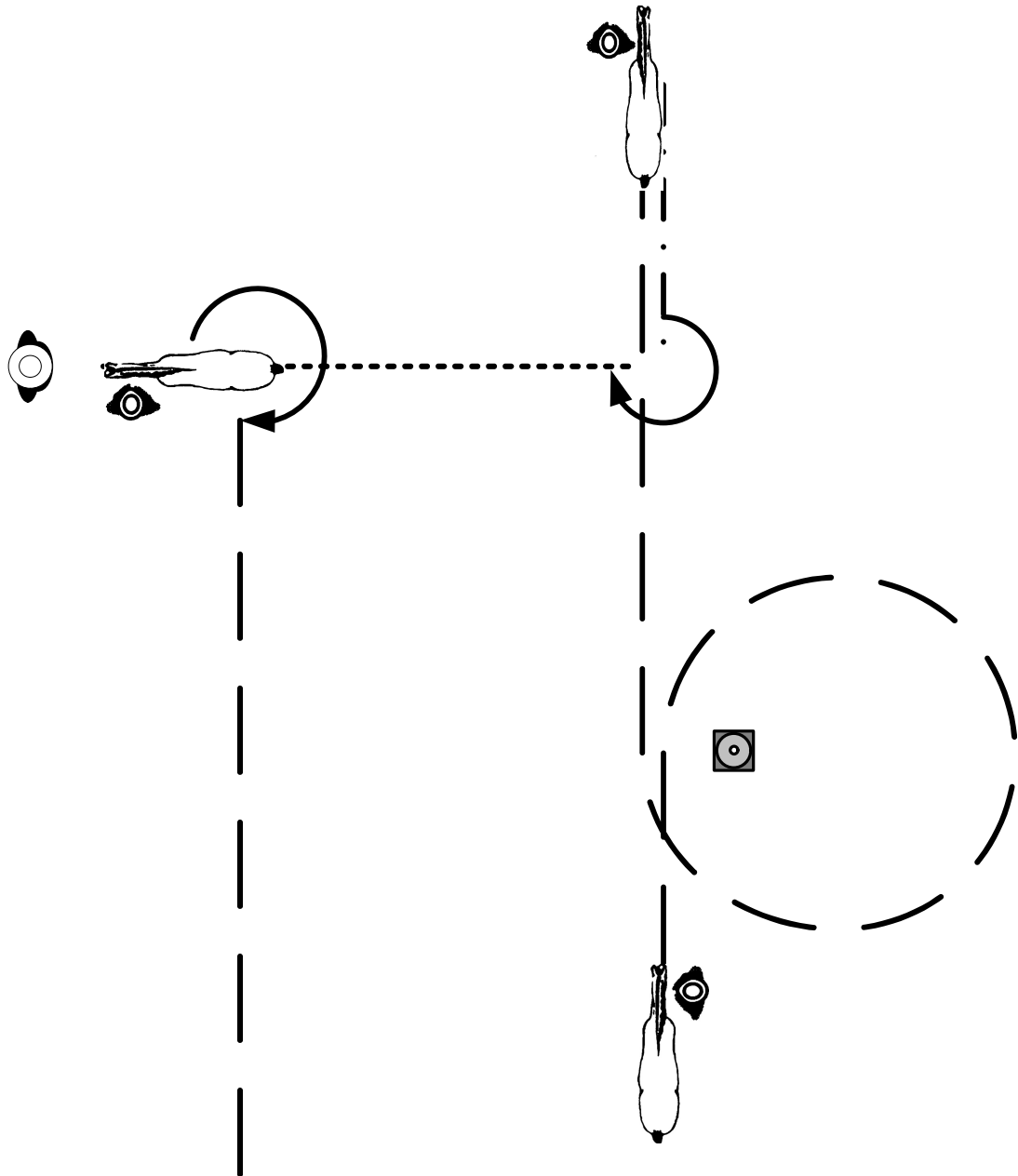
Im Trab zur Mitte der Bahn.

Beginn der Aufgabe aus dem Schritt oder aus dem Stand.

- 1) 3 Zirkel Galopp (**rechts**), 1. + 2. groß und schnell, **3. klein** und langsam, Stop bei X
  - 2) 4 Spins rechts, Verharren
  - 3) 3 Zirkel Galopp (**links**), 1. + 2. groß und schnell, **3. klein** und langsam, Stop bei X
  - 4) 4 Spins **links**, Verharren
  - 5) 1 Zirkel Galopp (**rechts**) groß und schnell, Galoppwechsel bei X, 1 Zirkel Galopp (**links**) groß und schnell, Galoppwechsel bei X (figure 8)
  - 6) Galopp (**rechts**) auf dem Zirkel, der nicht geschlossen wird, Run Down auf der Mittellinie, Sliding Stop hinter dem **Endmarker**, Rollback **rechts**, kein Verharren
  - 7) Run Down auf der Mittellinie, Sliding Stop hinter dem **Endmarker**, Rollback **links**, kein Verharren
  - 8) Run Down auf der Mittellinie, Sliding Stop hinter dem **Mittelmarker**, Rückwärtsrichten bis zur Mitte der Bahn oder mind. 3,00 m, Verharren
- Der Reiter muss das Kopfstück zur Gebisskontrolle vor dem Richter abnehmen.

Trab	---
Galopp	—
Rückwärts	⋈

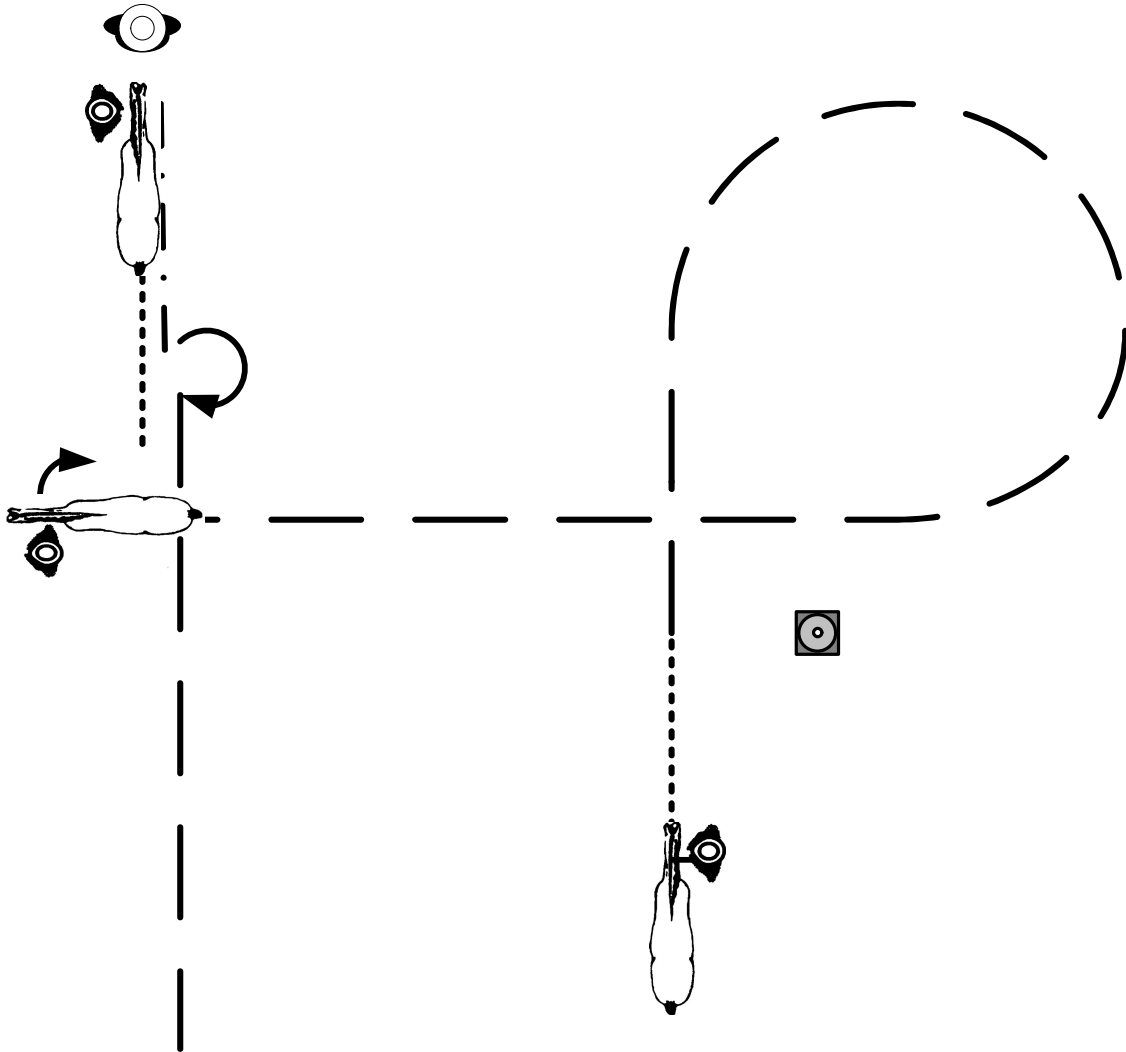
# SHOWMANSHIP AT HALTER LK3



1. Setup, Jog, Jog circle
2. Jog, Stop
3. Backup
4. Turn  $\frac{3}{4}$  right, walk to judge
5. Setup
6. Inspection
7. Turn  $\frac{3}{4}$  right, Jog to warm up area

- Walk
- Jog
- · - · - · Extended Jog
- Lope
- · - · - · Backup
- ⇄ ⇄ ⇄ Sidepass

# SHOWMANSHIP AT HALTER LK4/5

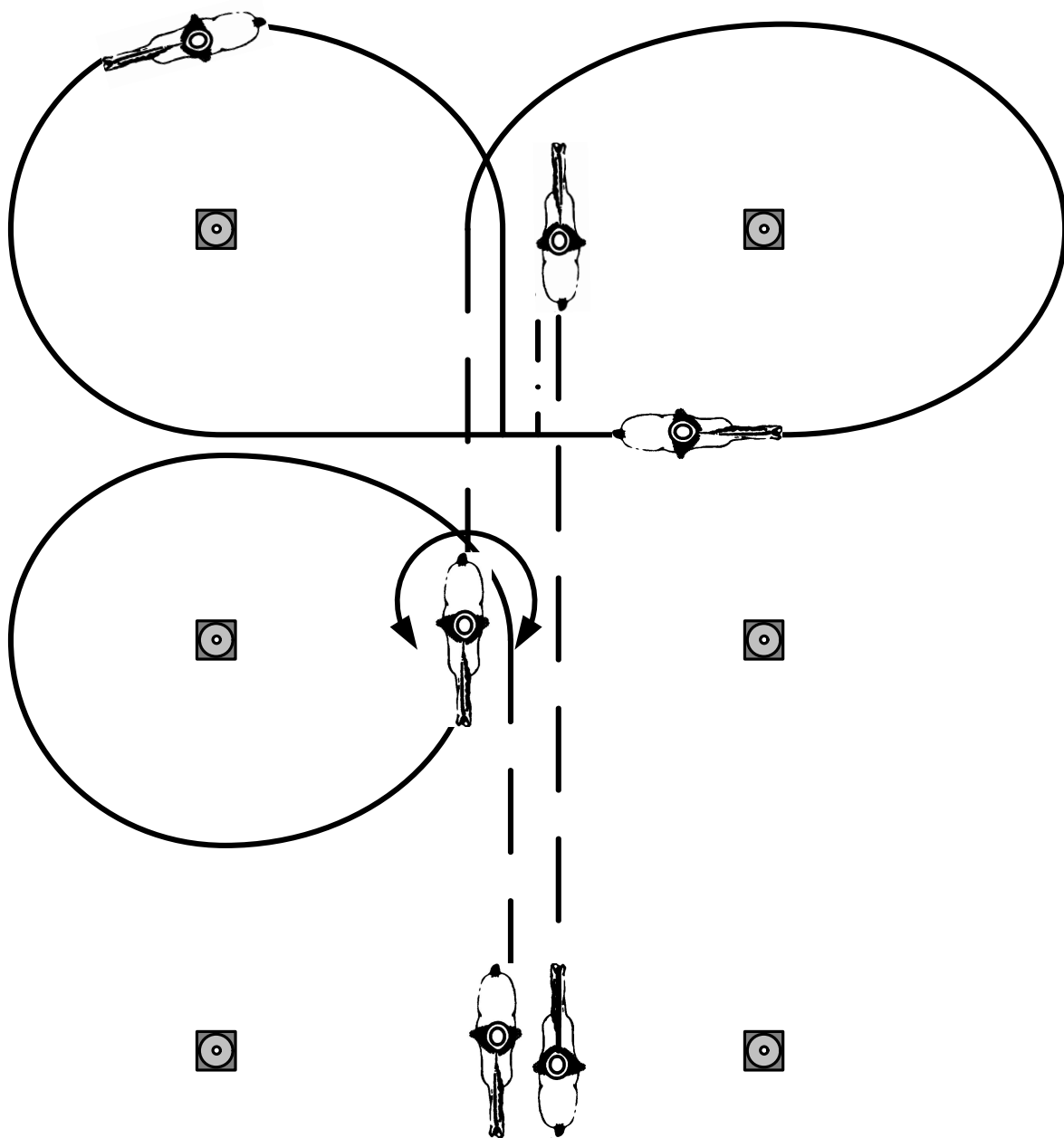


1. Walk
2. Jog, jog circle, jog
3. Stop, turn  $\frac{1}{4}$  right
4. Walk to judge
5. Setup
6. Inspection
7. Backup, Turn  $\frac{1}{2}$  right, Jog to warm up area

- |             |              |
|-------------|--------------|
| .....       | Walk         |
| — — —       | Jog          |
| - · - · - · | Extended Jog |
| —————       | Lope         |
| - · - · - · | Backup       |
| ⋈ ⋈ ⋈       | Sidepass     |



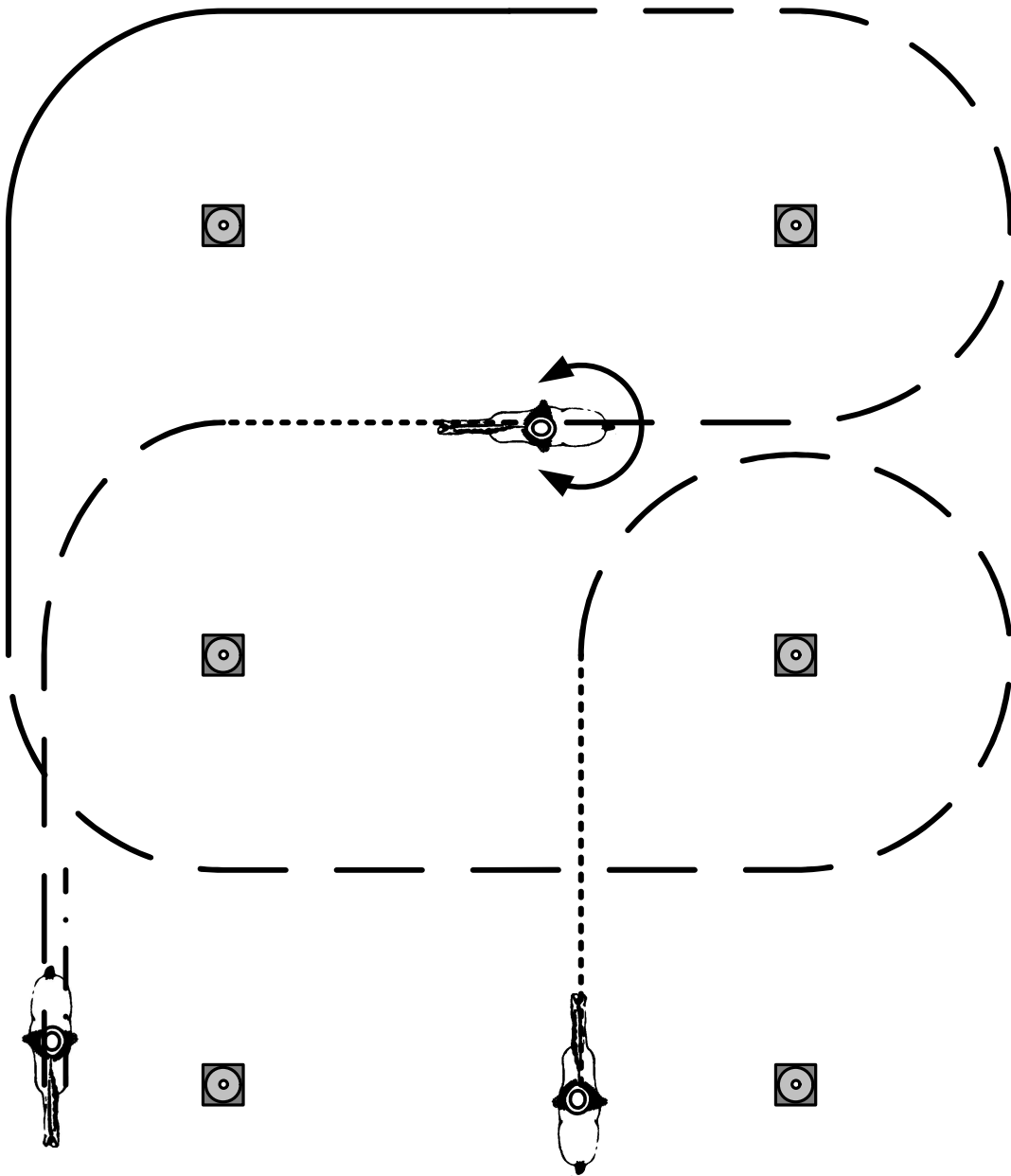
# WESTERN HORSEMANSHIP LK3



1. Jog
2. Stop, Backup
3. Lope left lead around markers
4. Jog, Stop
5. Turn 360 left or right
6. Lope right lead around marker
7. Jog, Stop

-----	Walk
— — —	Jog
- · - · -	Extended Jog
————	Lope
- - - -	Backup
↻ ↑ ↻	Sidepass

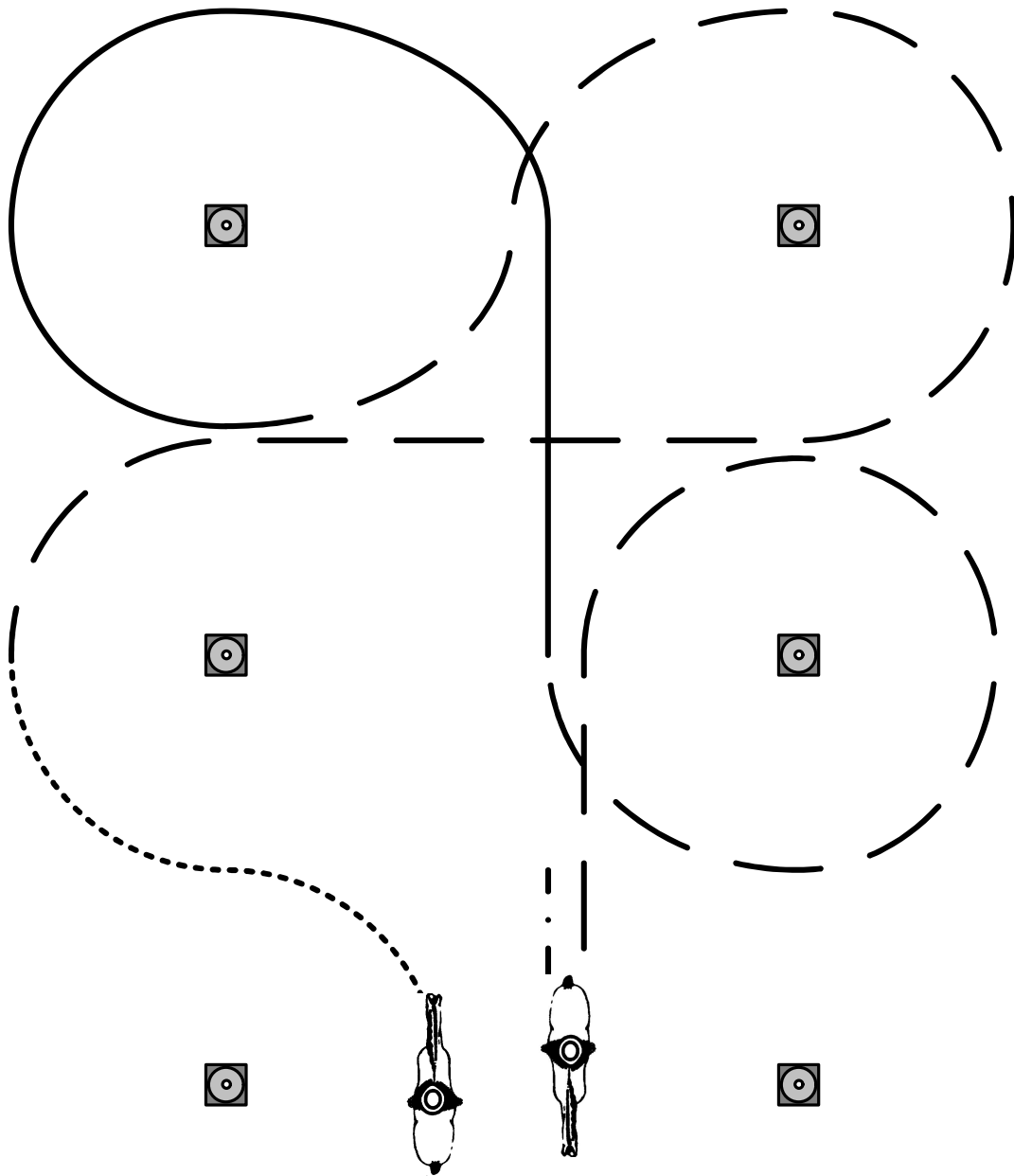
# WESTERN HORSEMANSHIP LK4A



1. Walk, Jog around marker, Jog
2. Lope right lead
3. Jog around marker
4. Stop, turn 360 right or left
5. Walk, jog
6. Stop, Backup

.....	Walk
— —	Jog
- · - ·	Extended Jog
————	Lope
- · - ·	Backup
⋈ ⋈	Sidepass

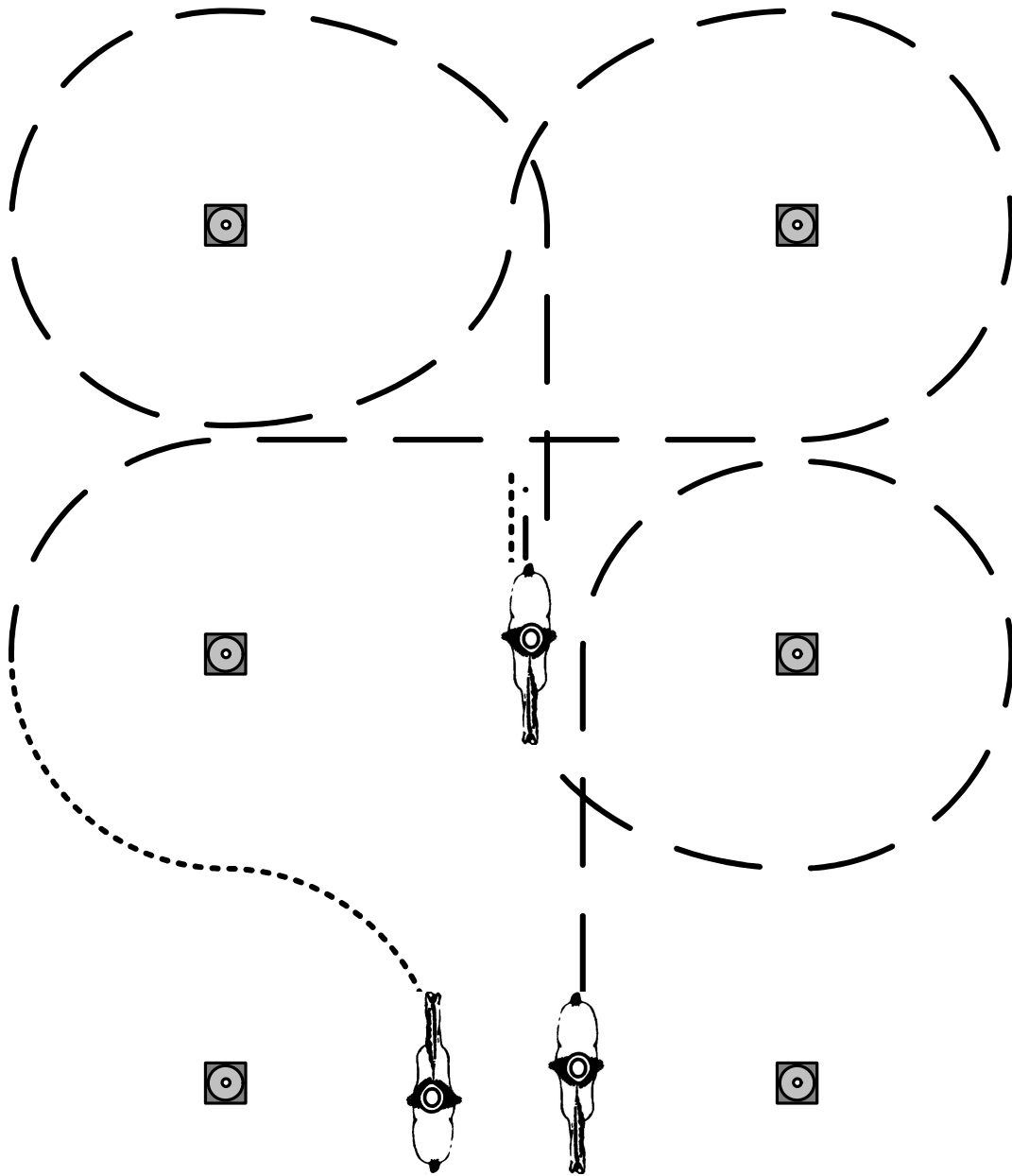
# WESTERN HORSEMANSHIP LK4/5B, LK5A



1. Walk
2. Jog
3. Lope right lead
4. Jog
5. Stop, Backup

- |             |              |
|-------------|--------------|
| .....       | Walk         |
| — — —       | Jog          |
| - · - · - · | Extended Jog |
| —————       | Lope         |
| - · - · - · | Backup       |
| ⋈ ⬆ ⋈       | Sidepass     |

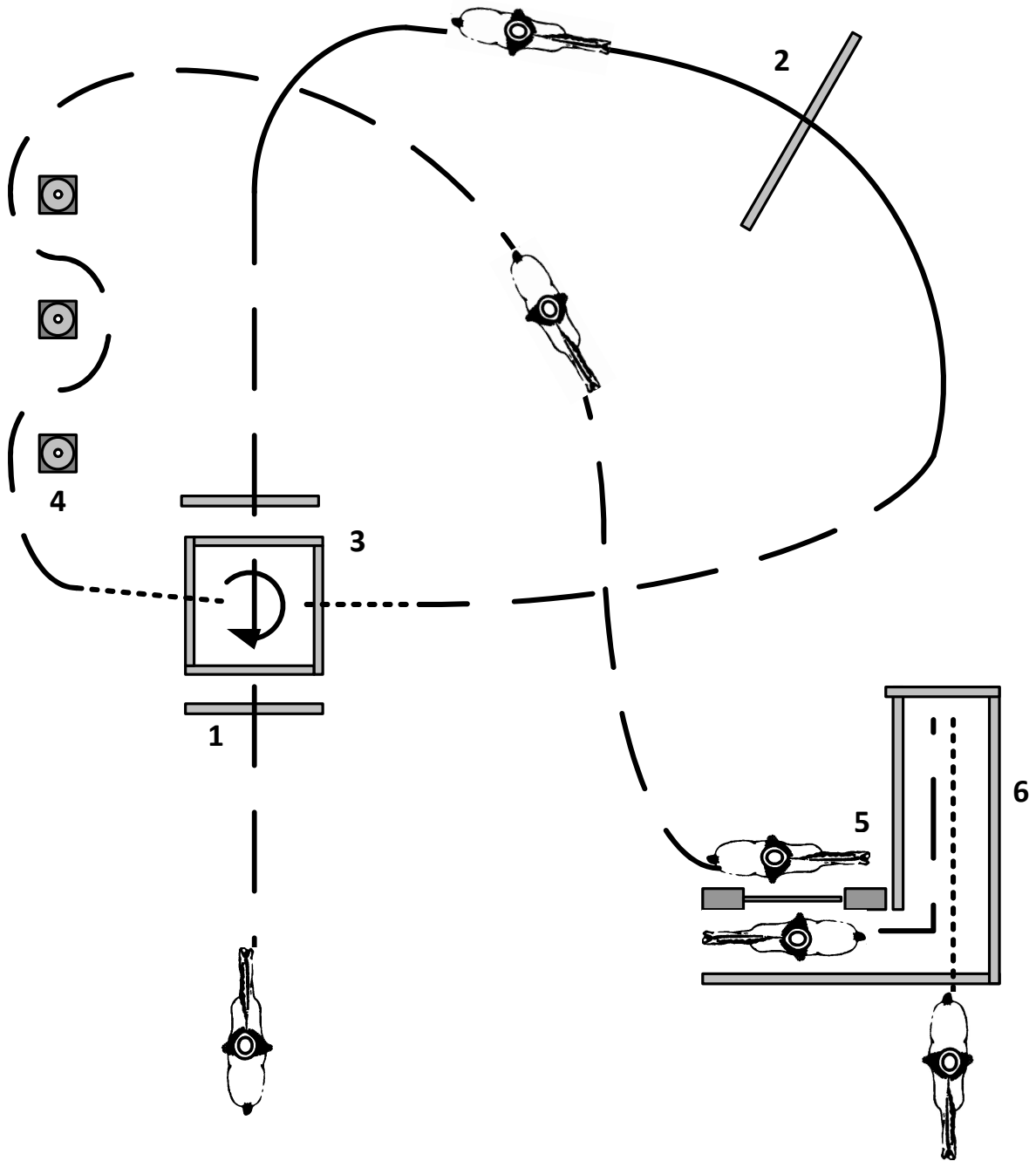
# HORSEMANSHIP WT



1. Walk
2. Jog
3. Stop, Backup
4. Walk
5. Jog
6. Stop

- ..... Walk
- — Jog
- · - · - · Extended Jog
- Lope
- · - · - · Backup
- ⋈ ⬆ ⋈ Sidepass

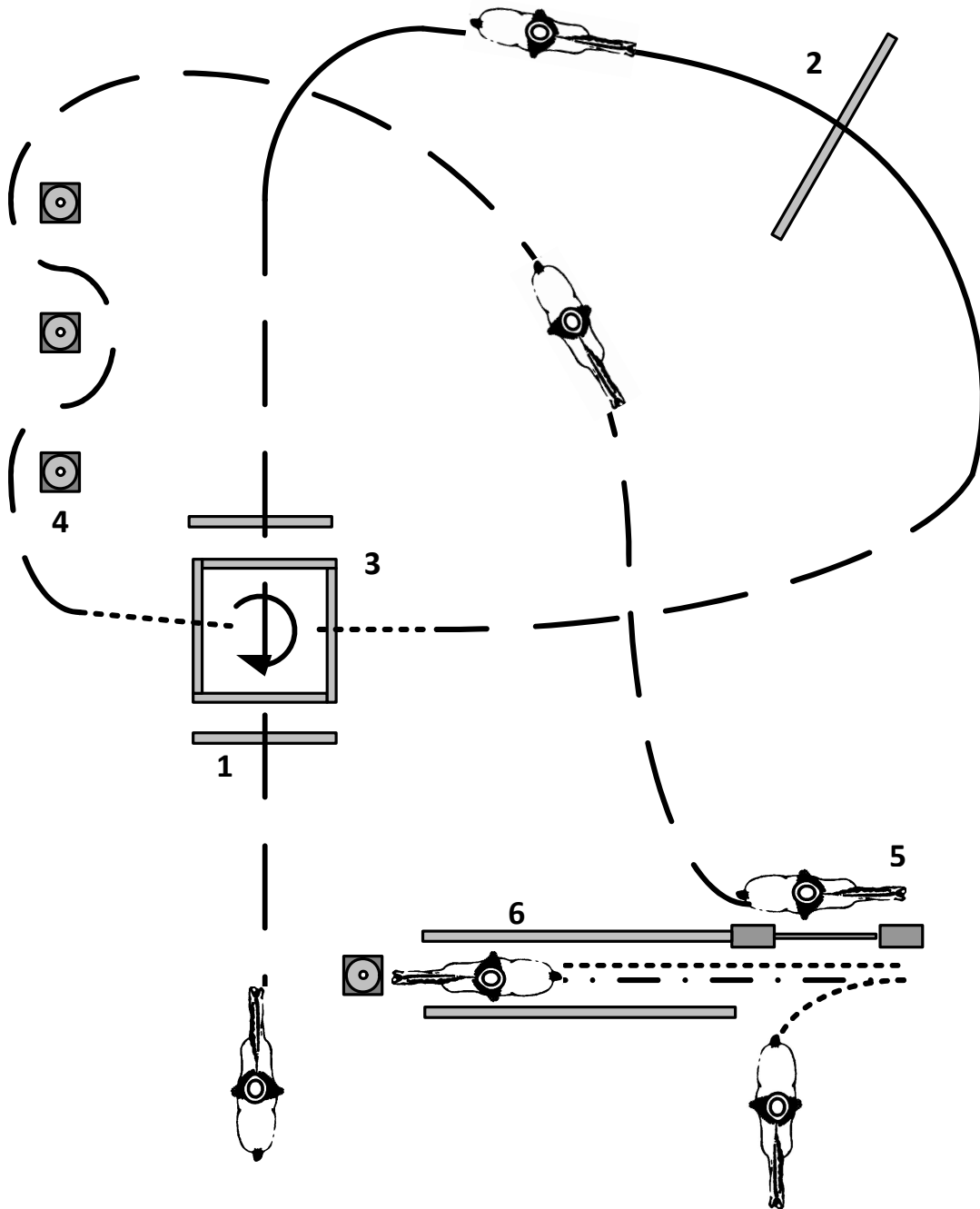
# TRAIL LK4



1. Jog over
2. Lope over
3. Walk in, turn 360 right, walk out
4. Jog around markers
5. Gate, right hand
6. Backup, walk out

- ..... Walk
- Jog
- - - - - Extended Jog
- Lope
- - - - - Backup
- ⤵ ⤴ ⤵ Sidepass

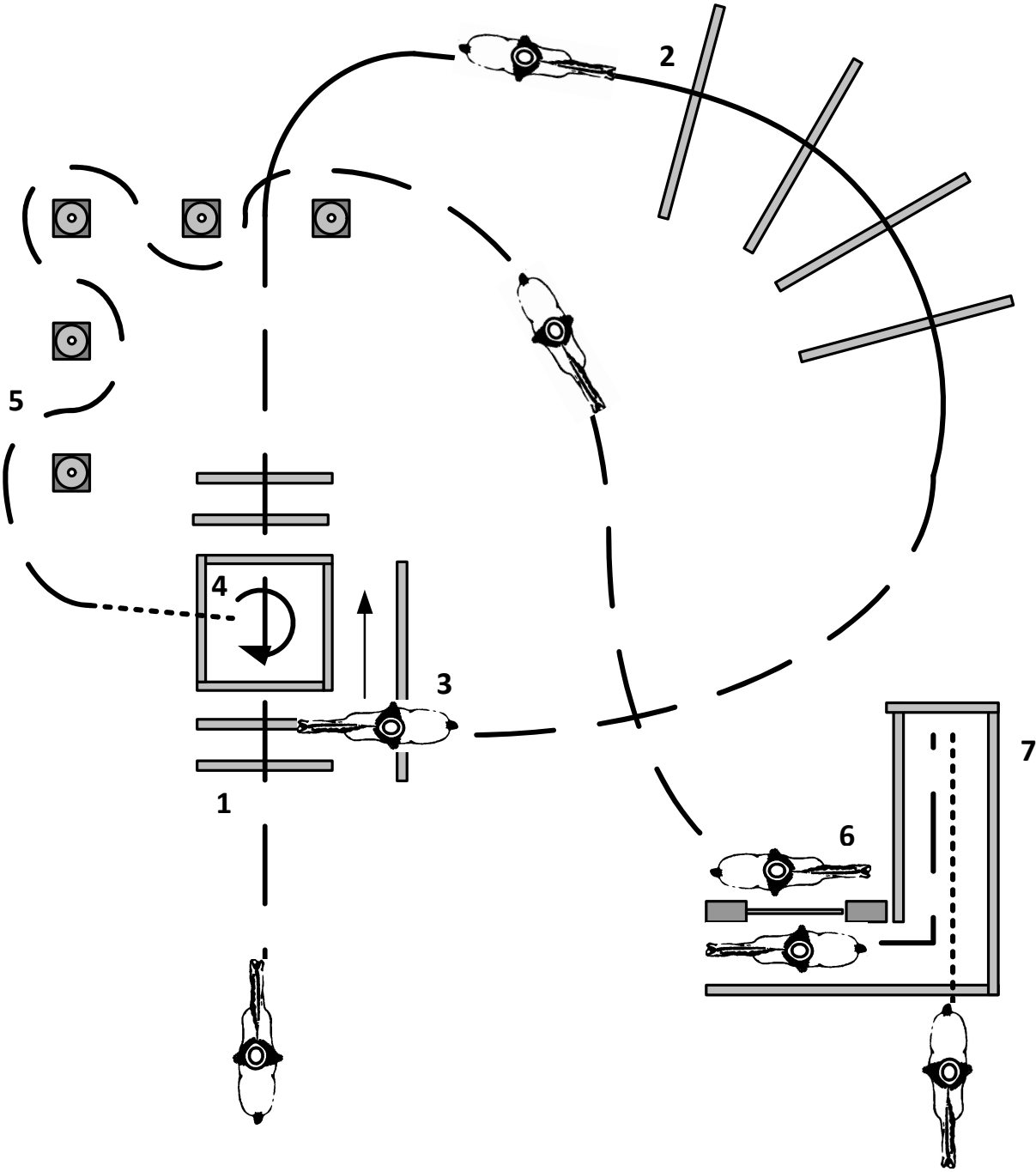
# TRAIL LK5



1. Jog over
2. Lope over
3. Walk in, turn 360 right, walk out
4. Jog around markers
5. Gate, right hand
6. Walk in, Backup

- |             |              |
|-------------|--------------|
| .....       | Walk         |
| — — —       | Jog          |
| - · - · - · | Extended Jog |
| —————       | Lope         |
| - · - · - · | Backup       |
| ⋈ ⋈ ⋈       | Sidepass     |

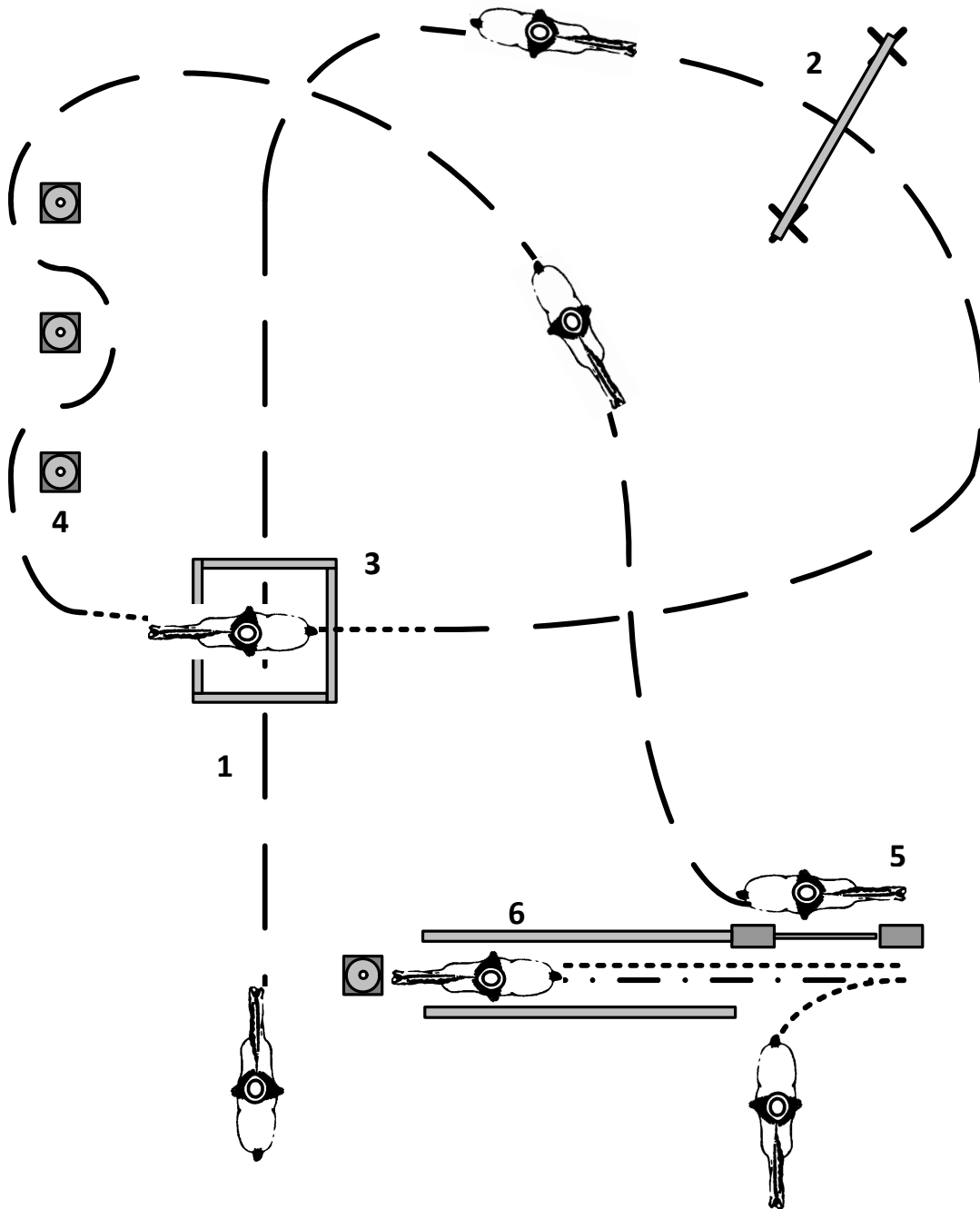
# TRAIL LK3A



1. Jog over
2. Lope over
3. Sidepass right
4. Walk in, turn 360 right, walk out
5. Jog around markers
6. Gate, right hand
7. Backup, walk out

- ..... Walk
- Jog
- . - . - . Extended Jog
- Lope
- - - - - Backup
- ⤵ ⬆ ⤵ Sidepass

# TRAIL WT

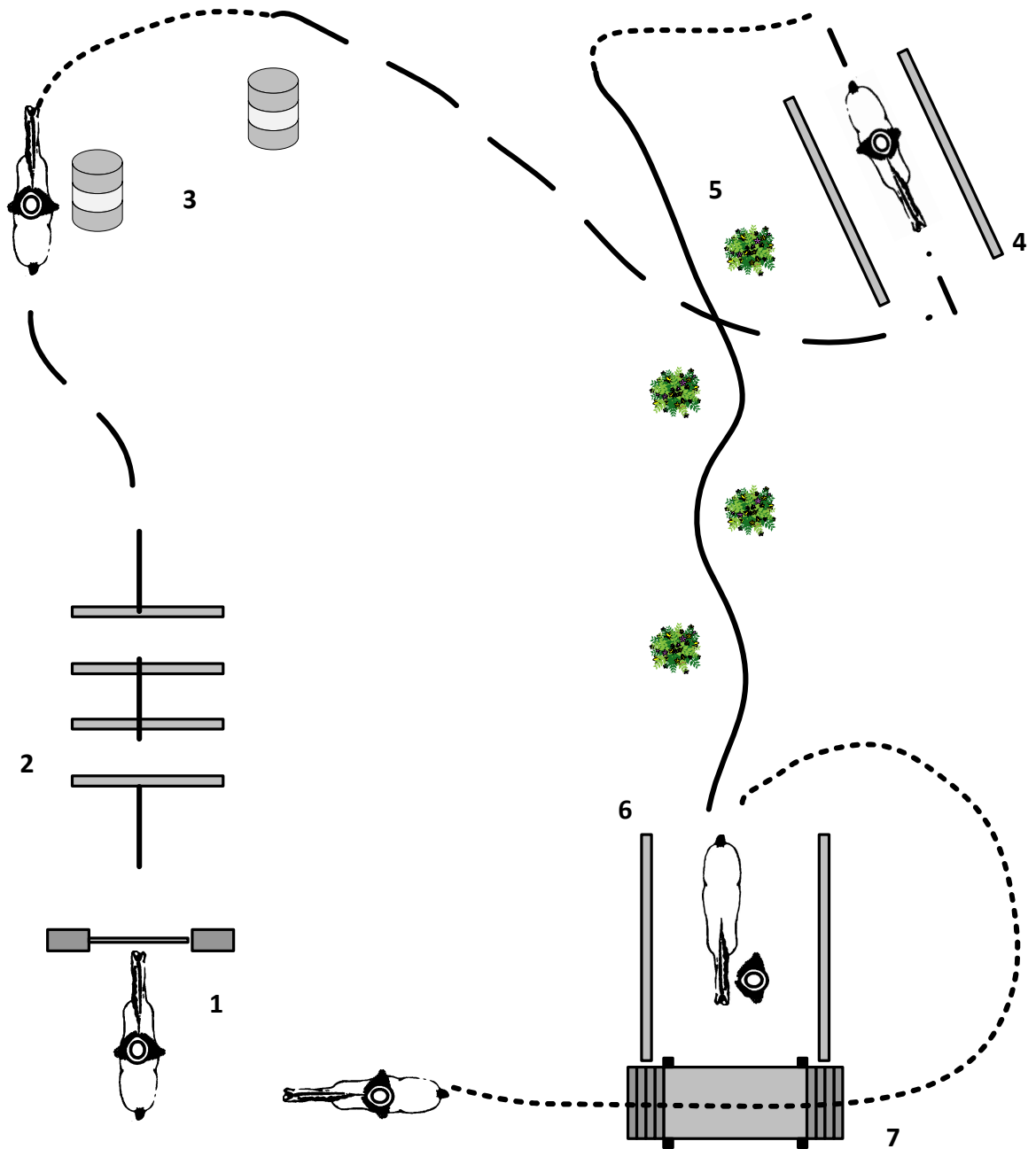


1. Jog over
2. Jog over
3. Walk in, verharren ca 5 sec, walk out
4. Jog around markers
5. Gate, right hand
6. Walk in, Backup

- ..... Walk
- Jog
- · - · - · Extended Jog
- Lope
- - - - Backup
- ↻ ↑ ↻ Sidepass

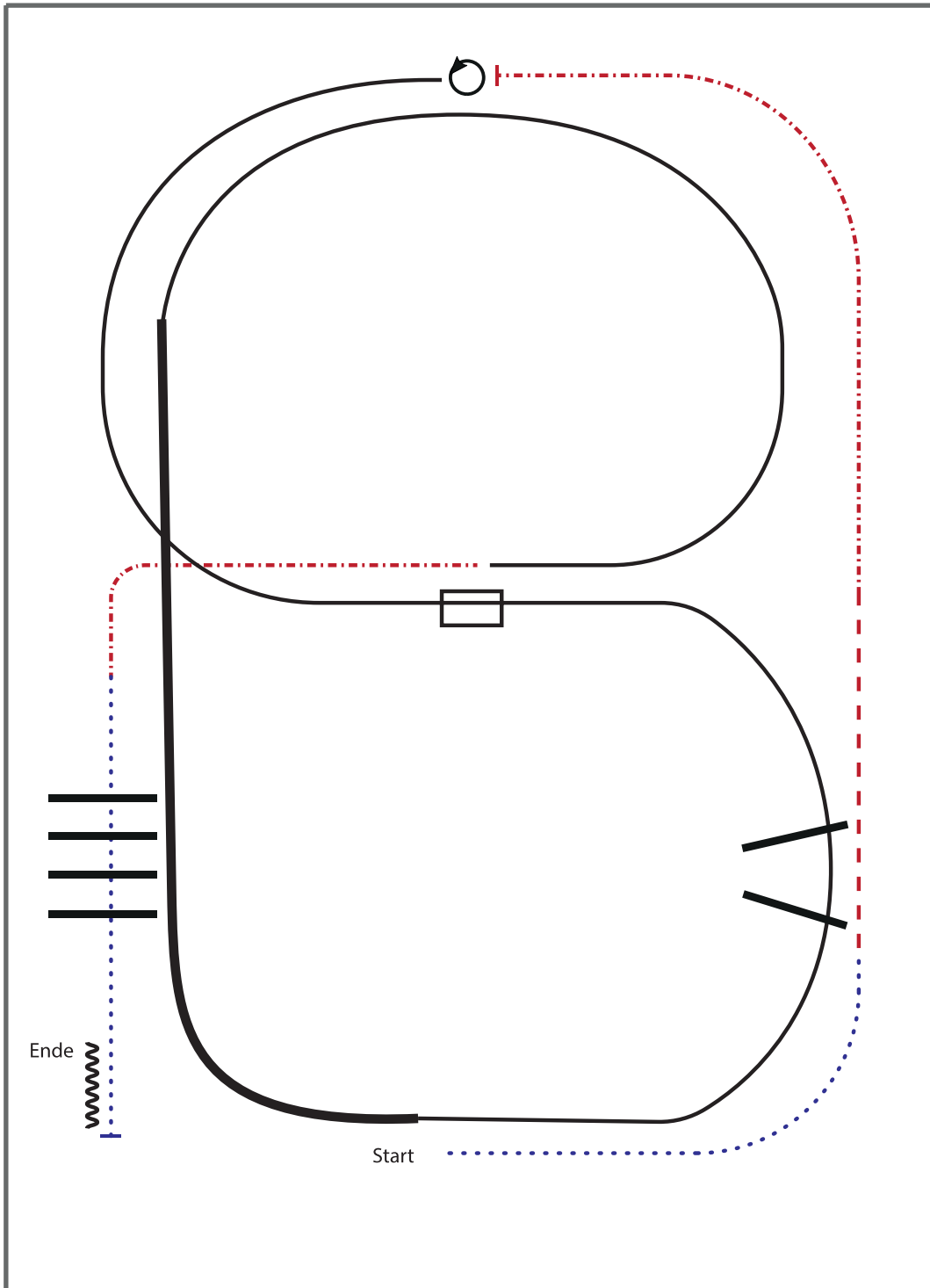


# RANCH TRAIL LK3-5



1. Gate
2. Trot over logs
3. Pick up from one barrel, put down on the other
4. Backup
5. Lope through (either lead)
6. Ground tie, sweep bridge
7. Walk over bridge

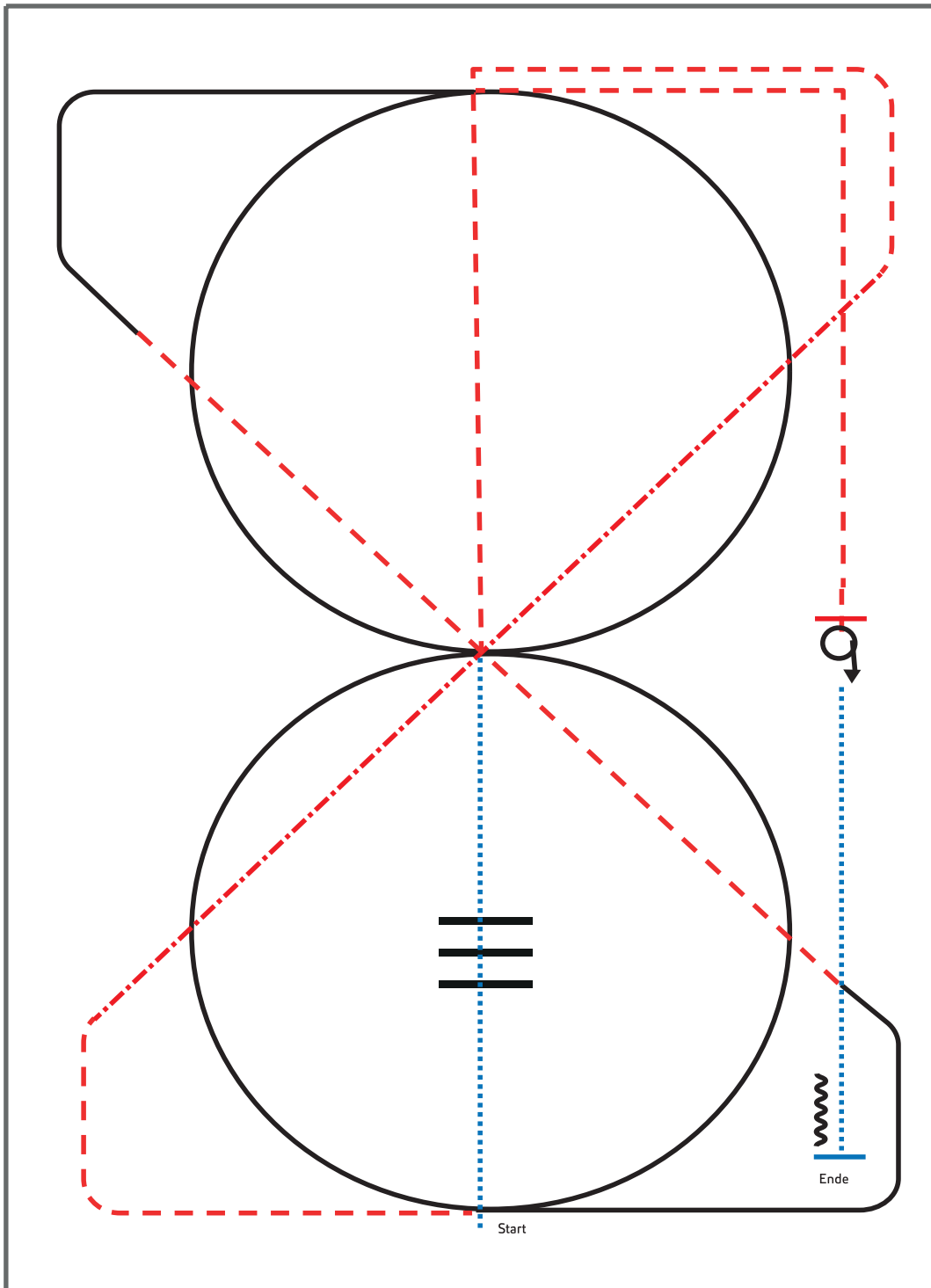
- Walk
- Trot
- · - · - · Extended Trot
- ——— Lope
- · · · · Backup
- ⋈ ⬆ ⋈ Sidepass



- 1) WALK
- 2) TROT
- 3) EXTENDED TROT, STOP
- 4) 360° TURN LEFT
- 5) LOPE LL
- 6) CHANGE LEADS (SIMPLE OR FLYING)
- 7) LOPE RL, LOPE OVER
- 8) EXTENDED LOPE RL
- 9) LOPE RL
- 10) EXTENDED TROT
- 11) WALK OVER
- 12) STOP, BACK UP

Walk (Schritt)	
extended Walk	
Trot/Jog (Trab)	
Extended Trot	
Lope (Galopp)	
Extended Lope	
Back Up (Rückwärtsrichten)	
Lead Change (Galoppwechsel)	
Turn	

DEUTSCHER REITERVERBAND

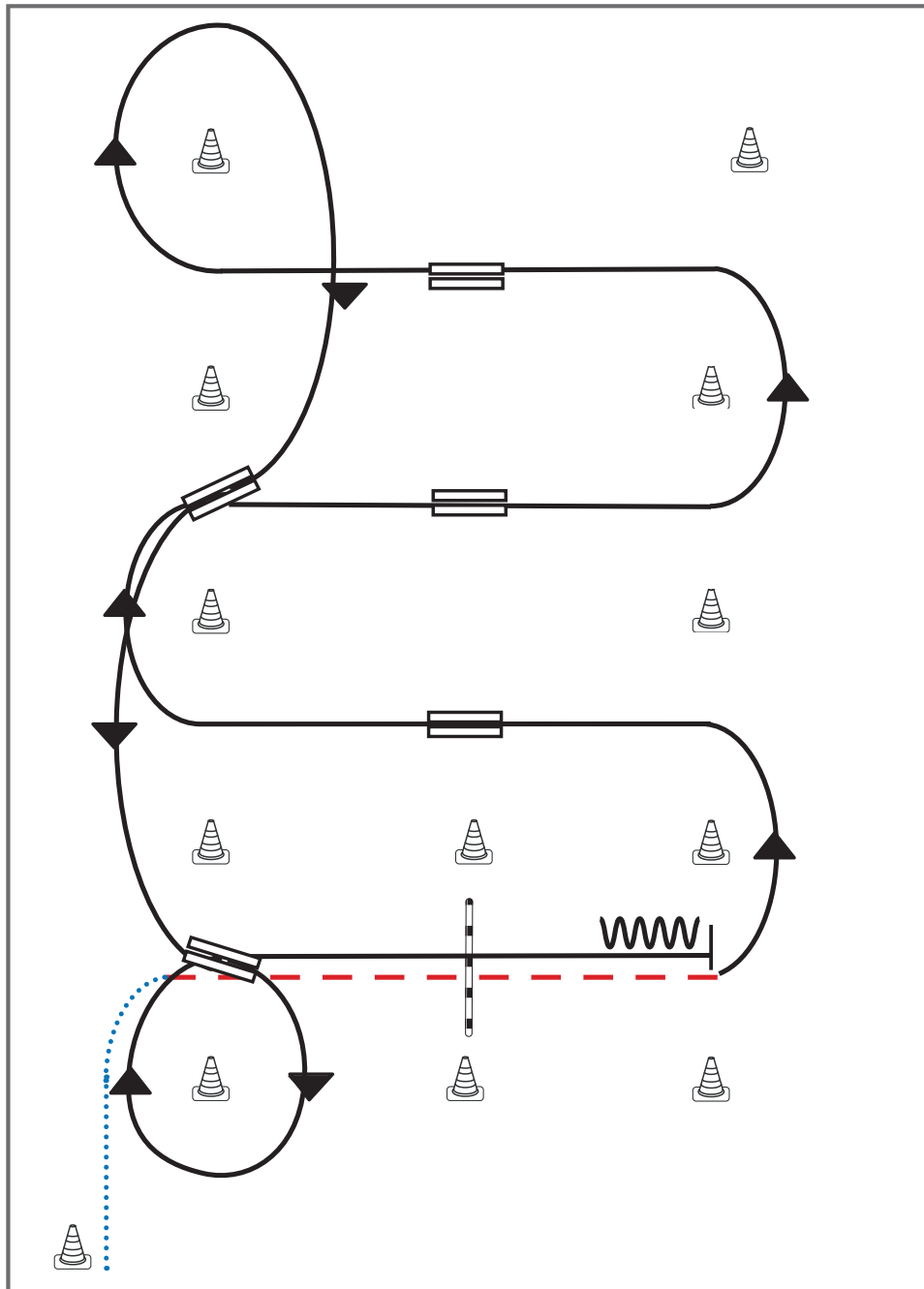


- 1) WALK
- 2) WALK OVER, WALK
- 3) TROT
- 4) EXTENDED TROT, TROT
- 5) LOPE LL CIRCLE, LOPE
- 6) TROT
- 7) LOPE RL CIRCLE
- 8) TROT
- 9) STOP, 360° TURN LEFT OR RIGHT
- 10) WALK
- 11) STOP, BACK UP

Walk (Schritt)	
extended Walk	
Trot/Jog (Trab)	
Extended Trot	
Lope (Galopp)	
Extended Lope	
Back Up (Rückwärtsrichten)	
Lead Change (Galoppwechsel)	
Turn	

ESSE E. WESTENREITEN
   
 UNION
   
 HÖRHOFFSTRASSE 105 53115 BONNEN

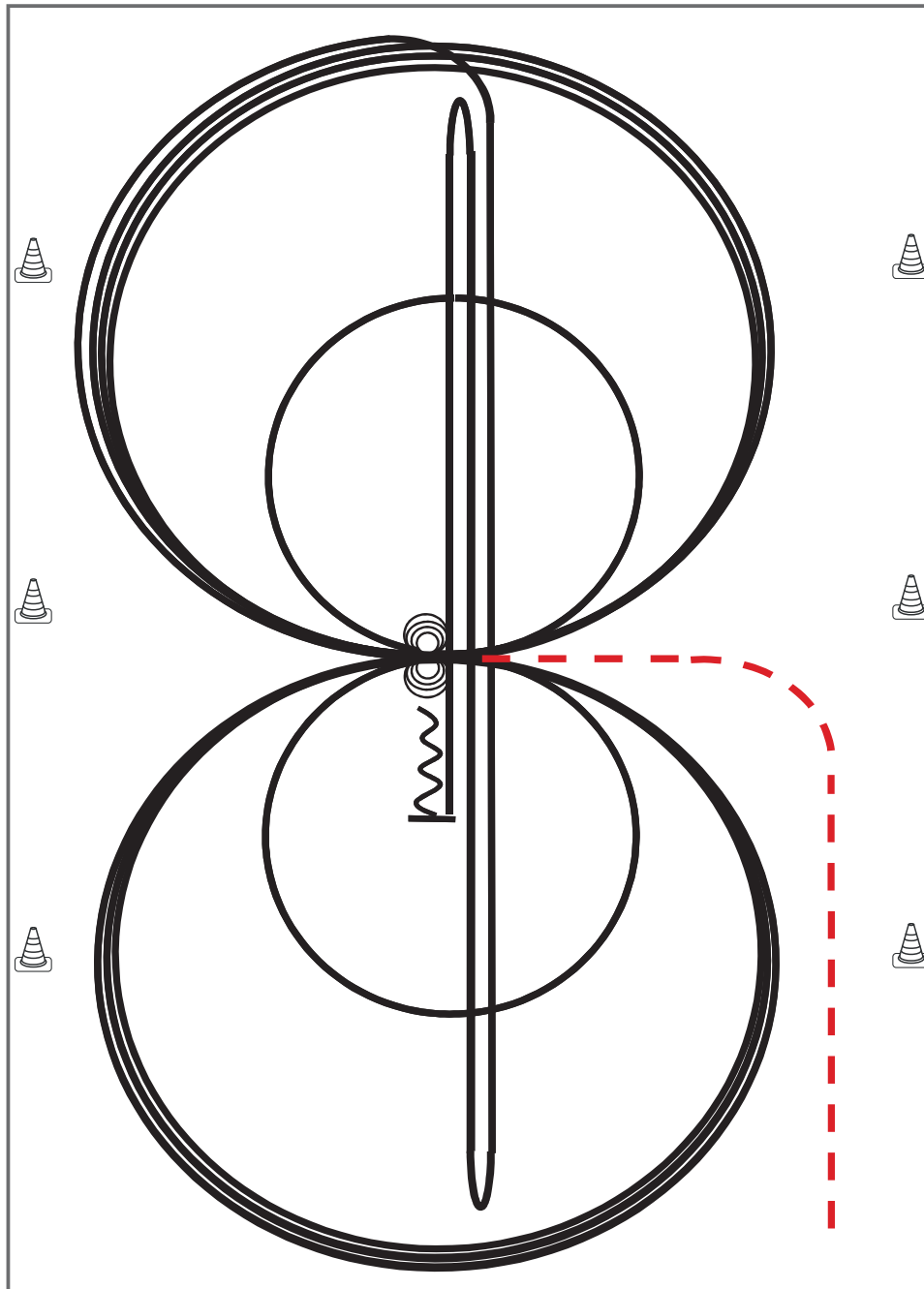




- 1) Schritt vom Start-Pylon, Übergang zum Trab zwischen den Markern, Trab über die Stange
- 2) Übergang zum Linksgalopp zwischen den Markern
- 3) 1. Galoppwechsel mit Seitenwechsel
- 4) 2. Galoppwechsel mit Seitenwechsel
- 5) 3. Galoppwechsel mit Seitenwechsel
- 6) Volte, 1. Galoppwechsel auf der Linie
- 7) 2. Galoppwechsel auf der Linie, Volte
- 8) Galopp über die Stange
- 9) Stop zwischen den Markern, Rückwärtsrichten

**Legende:**

Schritt	
Trab	
Galopp	
Wechselzone	
Rückwärts	



Reining

Im Trab zur Mitte der Bahn.

Beginn der Aufgabe aus dem Schritt oder aus dem Stand.

- 1) 3 Zirkel Galopp (**rechts**), 1. + 2. groß und schnell, **3. klein** und langsam, Stop bei X
  - 2) 4 Spins rechts, Verharren
  - 3) 3 Zirkel Galopp (**links**), 1. + 2. groß und schnell, **3. klein** und langsam, Stop bei X
  - 4) 4 Spins **links**, Verharren
  - 5) 1 Zirkel Galopp (**rechts**) groß und schnell, Galoppwechsel bei X, 1 Zirkel Galopp (**links**) groß und schnell, Galoppwechsel bei X (figure 8)
  - 6) Galopp (**rechts**) auf dem Zirkel, der nicht geschlossen wird, Run Down auf der Mittellinie, Sliding Stop hinter dem **Endmarker**, Rollback **rechts**, kein Verharren
  - 7) Run Down auf der Mittellinie, Sliding Stop hinter dem **Endmarker**, Rollback **links**, kein Verharren
  - 8) Run Down auf der Mittellinie, Sliding Stop hinter dem **Mittelmarker**, Rückwärtsrichten bis zur Mitte der Bahn oder mind. 3,00 m, Verharren
- Der Reiter muss das Kopfstück zur Gebisskontrolle vor dem Richter abnehmen.

Trab	---
Galopp	—
Rückwärts	⋈