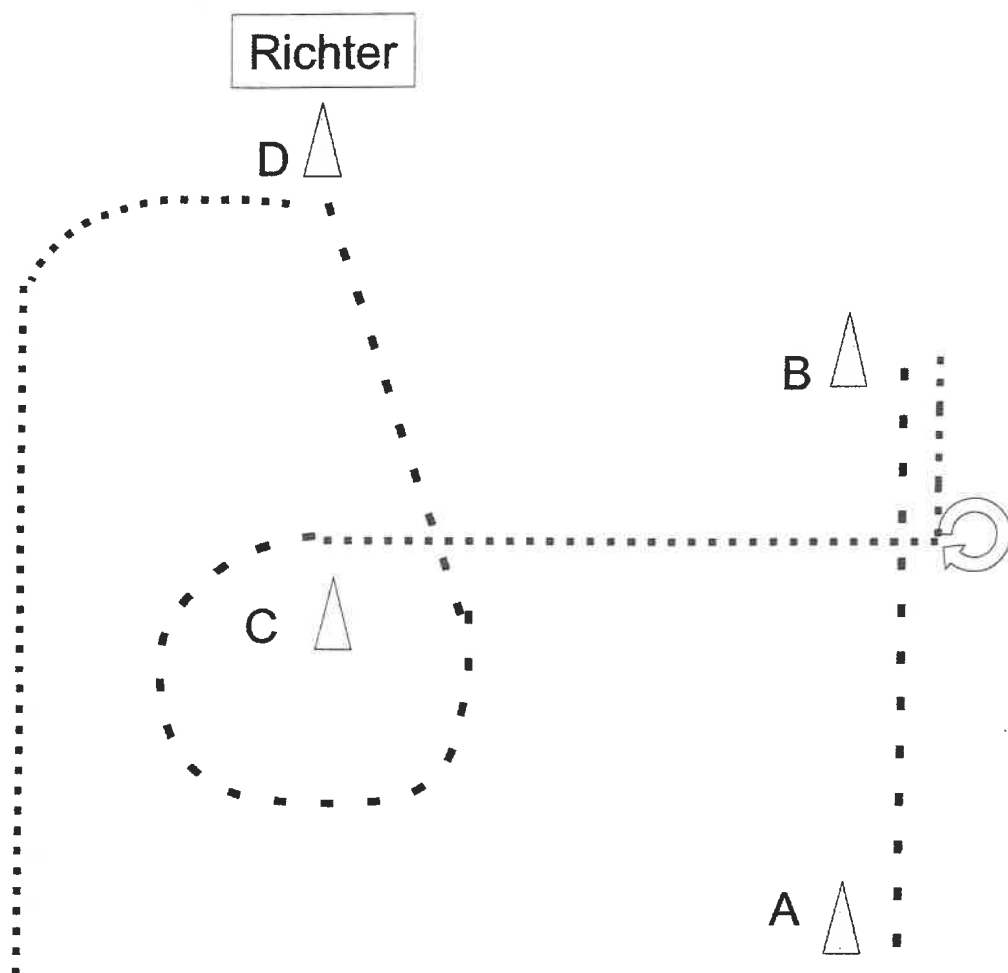


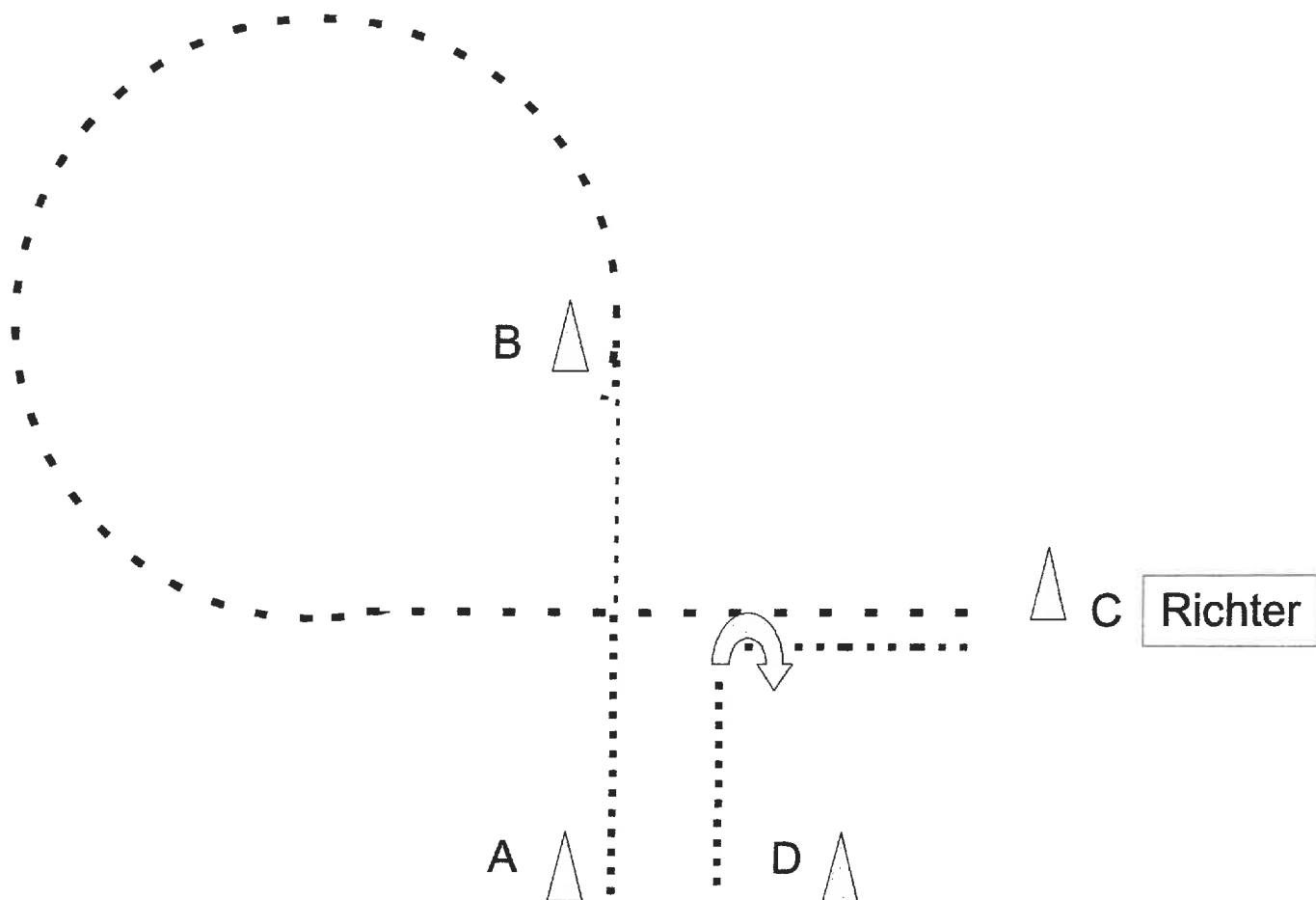
# Showmanship at Halter LK 1-3 A/B



- 1) Aufstellung bei A, Jog zu B, Stop
- 2) Back up
- 3) HHW 270° rechts
- 4) Walk, Jog um C zu D
- 5) Set up, im Walk zurück ins Warm up, im Walk abnicken

..... Walk  
- - - - Jog  
..... Back up

# Showmanship at Halter LK 4/5 A/B

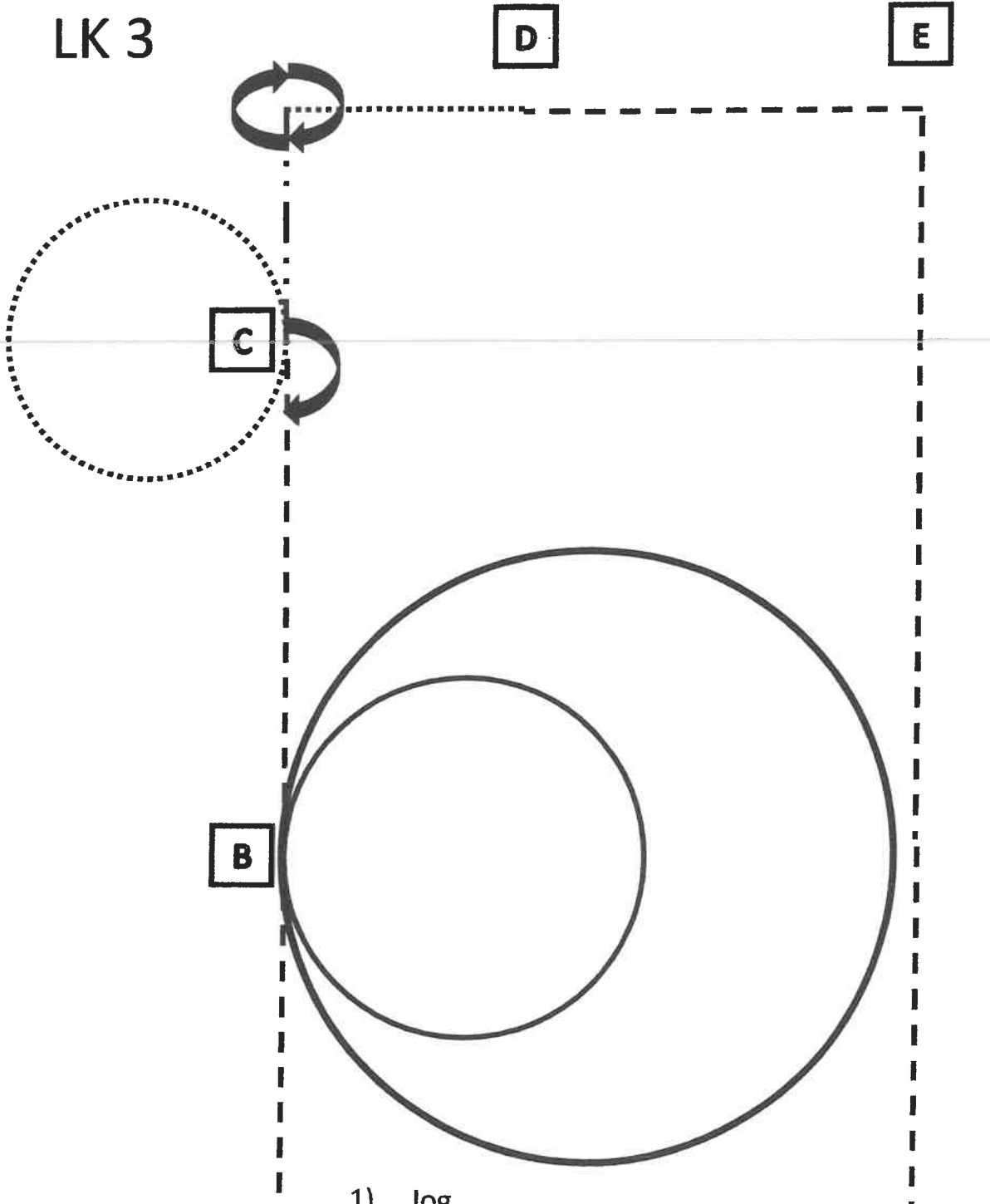


- 1) Aufstellung bei A, Walk zu B
- 2) bei B Jog um B zu C, Stop
- 3) Set up
- 4) Back up
- 5) 90° HHW rechts, Walk zu D, Stop

..... Walk  
- - - - Jog  
..... Back up

WHS

LK 3



- 1) Jog
- 2) Lope Circles (RL)  
first circle large  
second circle small
- 3) Jog to C, Stop
- 4) 1/2 Turn right
- 5) Walk Circle
- 6) Backup
- 7) Turn 1 1/4 left
- 8) Walk
- 9) Jog Corner, Jog, Stop.

Legend: WALK      JOG      LOPE      BACKUP

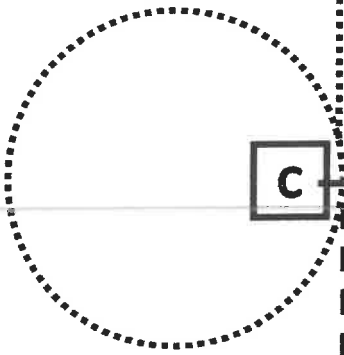
          .....      - - -      - - - -      - . . - -

WHS

LK 5

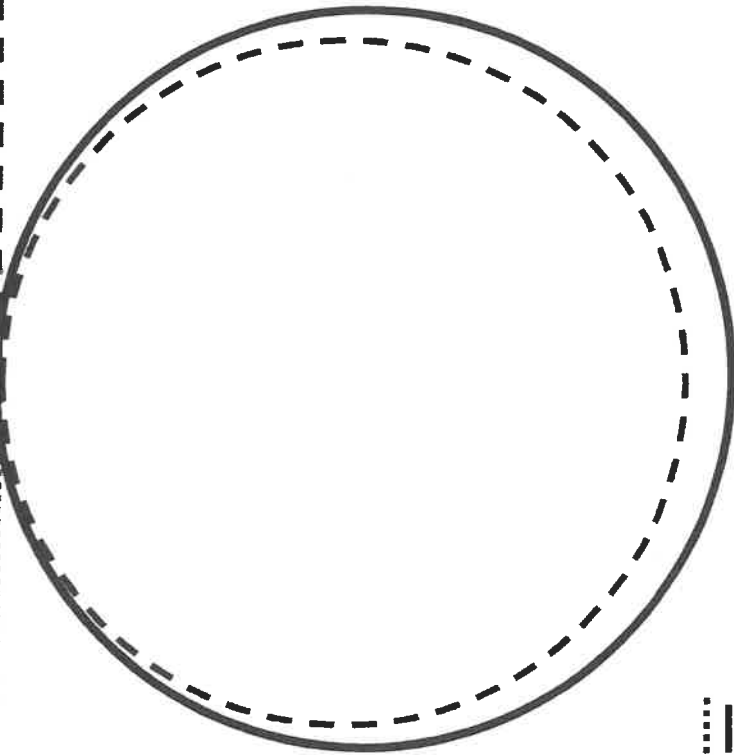
D

E



C

B



A

F

- 1) Walk
- 2) Jog Circle
- 3) Lope Circle (RL)
- 4) Jog to C, Stop
- 5) Walk Circle, Walk
- 6) Jog
- 7) Walk, Stop
- 8) Backup, Walk out

Legend: WALK    JOG    LOPE    BACKUP

.....

- - - - -

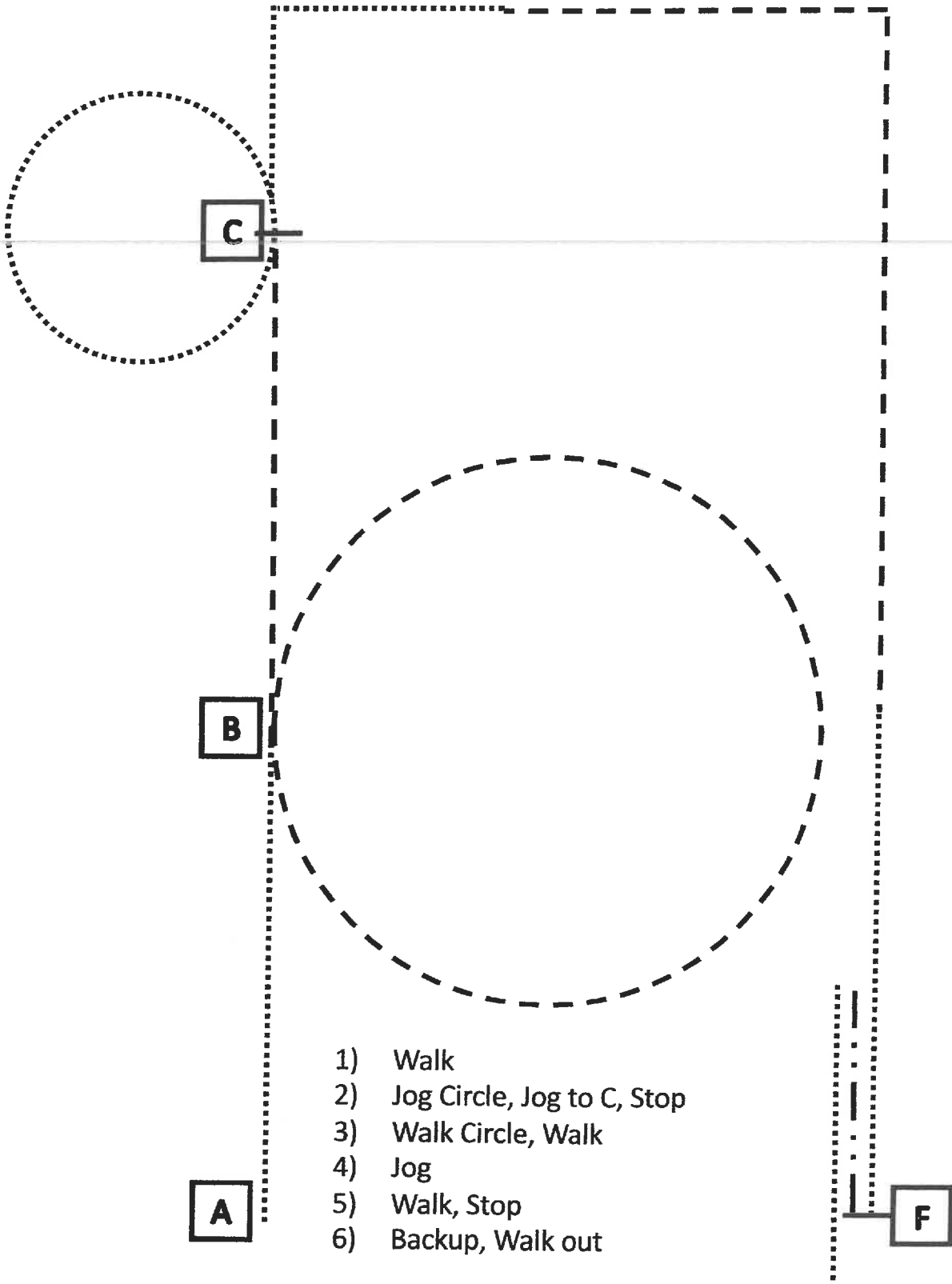
\_\_\_\_\_

- . - . -

WT WHS

D

E



- 1) Walk
- 2) Jog Circle, Jog to C, Stop
- 3) Walk Circle, Walk
- 4) Jog
- 5) Walk, Stop
- 6) Backup, Walk out

Legend: WALK JOG LOPE BACKUP

.....

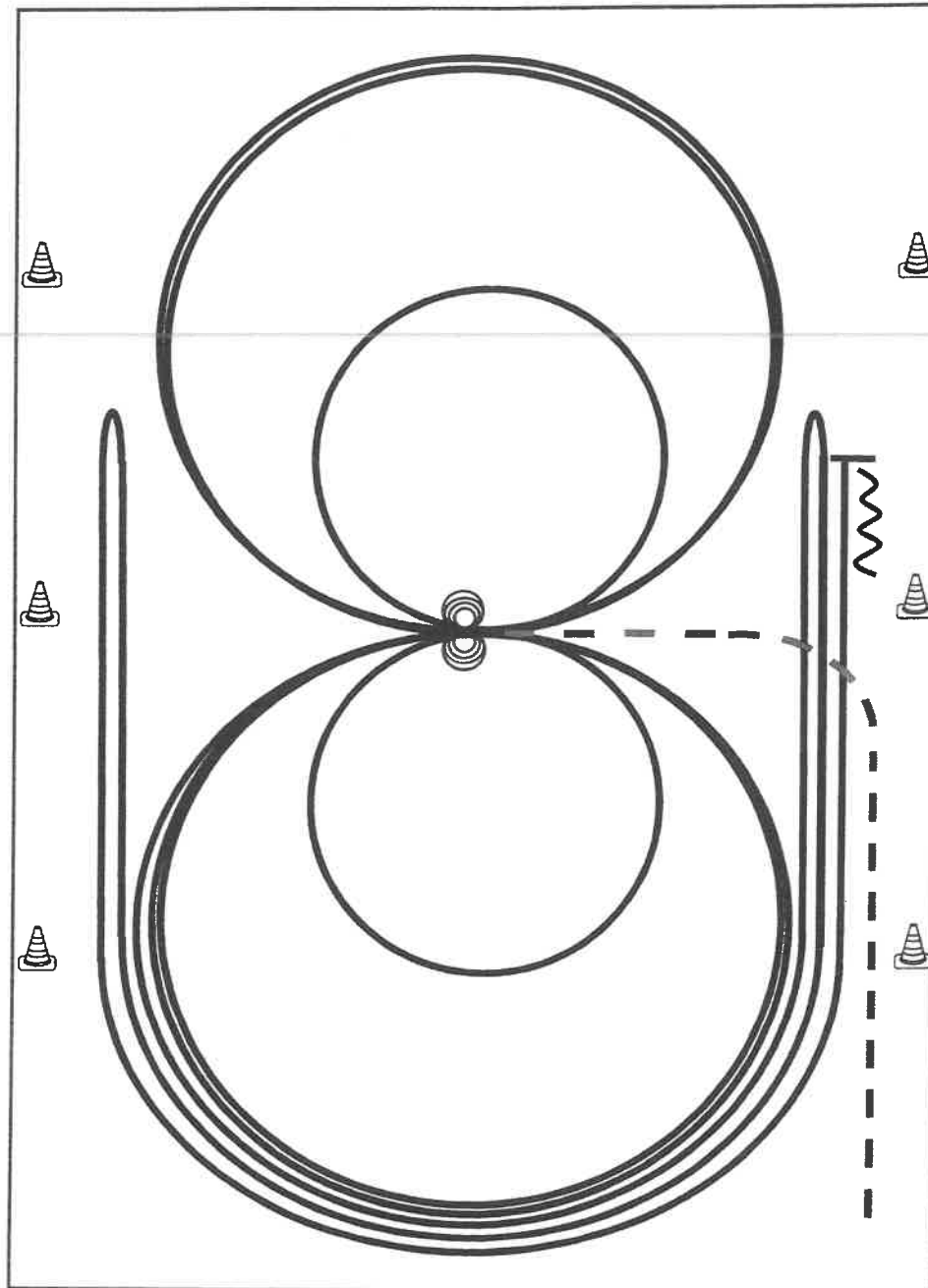
----

\_\_\_\_\_

- . - . - .



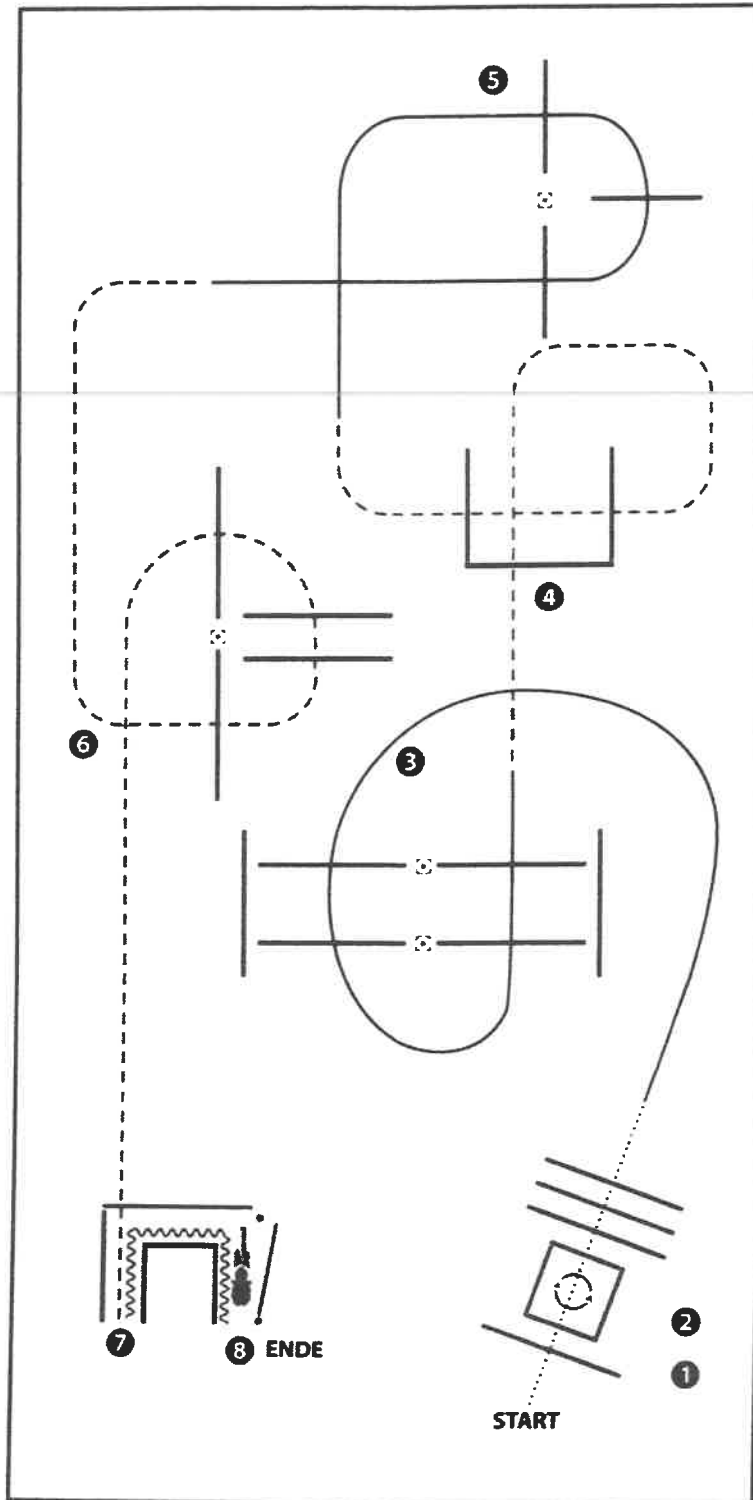
## Reining Pattern 6



Im Trab zur Mitte der Bahn. Beginn der Aufgabe aus dem Schritt oder aus dem Stand.

- 1) 4 Spins **rechts**, Verharren
  - 2) 4 Spins **links**, Verharren
  - 3) 3 Zirkel Galopp (**links**), 1. + 2. groß und schnell, **3. klein** und langsam, Galoppwechsel bei X
  - 4) 3 Zirkel Galopp (**rechts**), 1. + 2. groß und schnell, **3. klein** und langsam, Galoppwechsel bei X
  - 5) Galopp (**links**) auf dem Zirkel, der nicht geschlossen wird, Run Down entlang der langen Seite, Sliding Stop mind. 6,00 m von der Bande entfernt hinter dem **Mittelmarker**, Rollback **rechts**, kein Verharren
  - 6) Galopp (**rechts**) auf dem Zirkel, der nicht geschlossen wird, Run Down entlang der langen Seite, Sliding Stop mind. 6,00 m von der Bande entfernt hinter dem **Mittelmarker**, Rollback **links**, kein Verharren
  - 7) Galopp (**links**) auf dem Zirkel, der nicht geschlossen wird, Run Down entlang der langen Seite, Sliding Stop mind. 6,00 m von der Bande entfernt hinter dem **Mittelmarker**, Rückwärtsrichten mind. 3,00 m, Verharren
- Der Reiter muss das Kopfstück zur Gebisskontrolle vor dem Richter abnehmen.

Trab	-----
Galopp	—————
Rückwärts	~~~~~



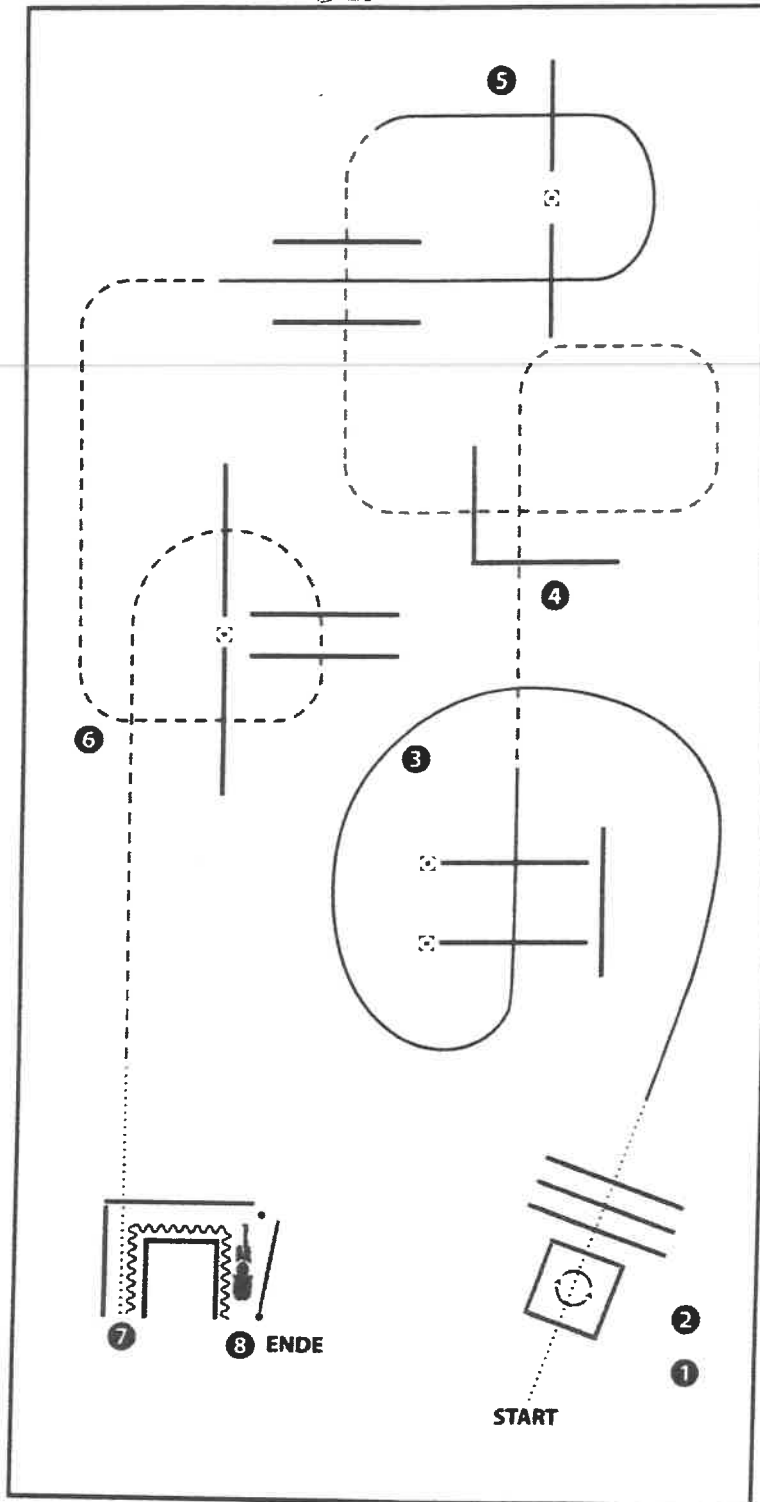
(Erhöhungen optional)

- 1) WALK OVER, INTO BOX, TURN 360° EITHER WAY
- 2) WALK OUT, WALK OVER
- 3) LOPE OVER (LL)
- 4) JOG OVER
- 5) LOPE OVER (RL)
- 6) JOG OVER
- 7) BACK UP
- 8) GATE RIGHT HAND

WALK (SCHRITT)	.....
EXTENDED WALK	.....
JOG/TROT (TRAB)	-----
EXTENDED TROT	-----
LOPE (GALOPP)	=====
EXTENDED LOPE	=====
BACK UP (RÜCKWÄRTS)	~~~~~
LEAD CHANGE (GALOPPWECHSEL)	=====
TURN (DREHUNG)	⊙



LK 1-3 B



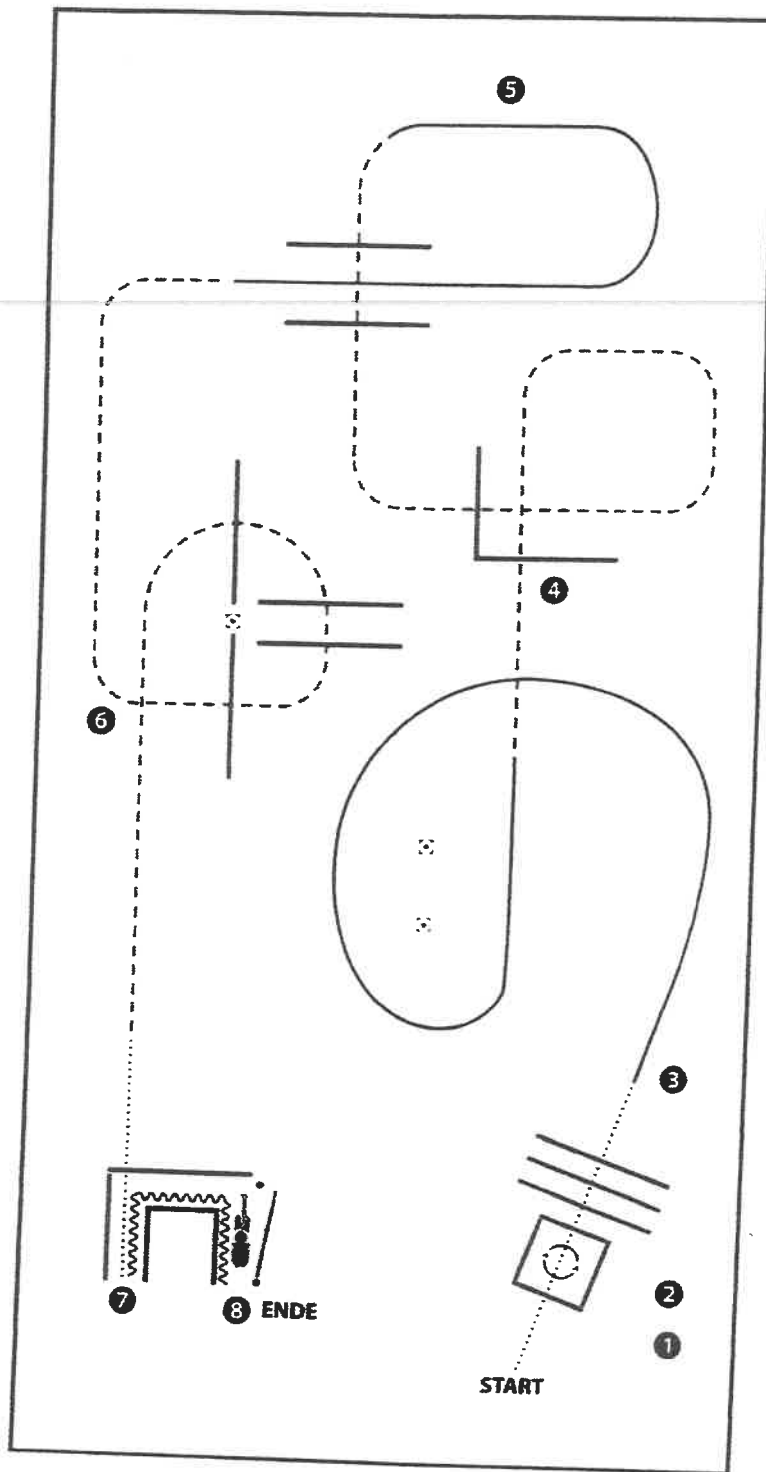
(Erhöhungen optional)

- 1) WALK INTO BOX, TURN 360° EITHER WAY
- 2) WALK OUT, WALK OVER
- 3) LOPE OVER (LL)
- 4) JOG OVER
- 5) LOPE OVER (RL)
- 6) JOG OVER
- 7) WALK IN, BACK UP
- 8) GATE RIGHT HAND

WALK (SCHRITT)	.....
EXTENDED WALK	.....
JOG/TROT (TRAB)	-----
EXTENDED TROT	-----
LOPE (GALOPP)	=====
EXTENDED LOPE	=====
BACK UP (RÜCKWÄRTS)	~~~~~
LEAD CHANGE (GALOPPWECHSEL)	=====
TURN (DREHUNG)	⊙

WT Galopp = Trab

Trail-Set 12 #7 LK 4/5 Arenagröße 20 x 40 m

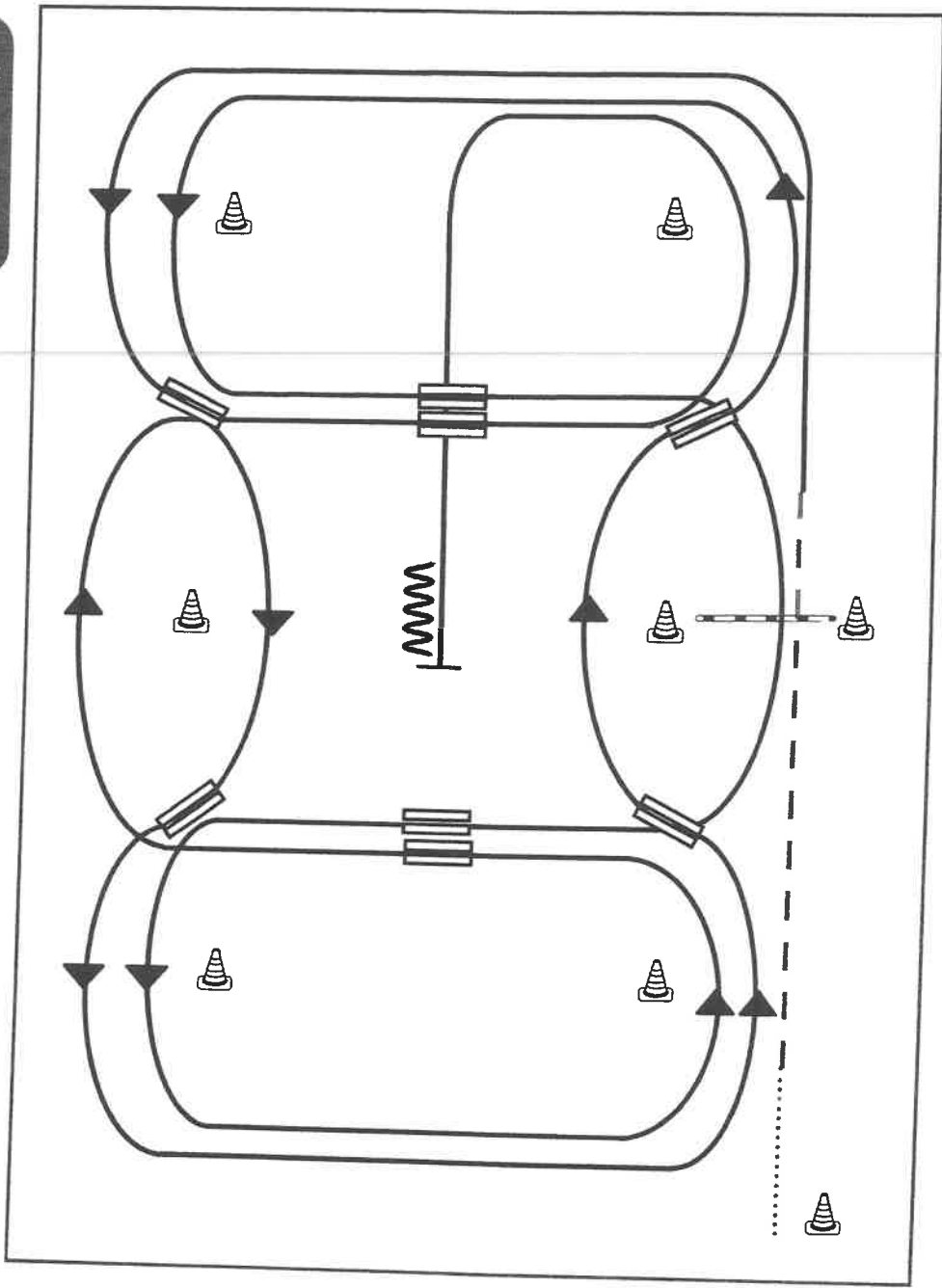


- 1) WALK INTO BOX, TURN 360° EITHER WAY
- 2) WALK OUT, WALK OVER
- 3) LOPE (LL)
- 4) JOG OVER
- 5) LOPE (RL)
- 6) JOG OVER
- 7) WALK IN, BACK UP
- 8) GATE RIGHT HAND

WALK (SCHRITT)	.....
EXTENDED WALK	-----
JOG/TROT (TRAB)	- - - - -
EXTENDED TROT	-----
LOPE (GALOPP)	=====
EXTENDED LOPE	=====
BACK UP (RÜCKWÄRTS)	~~~~~
LEAD CHANGE (GALOPPWECHSEL)	=====
TURN (DREHUNG)	⊙

**Western Riding Pattern 5 empfohlen für kleine Arenen**

Western Riding

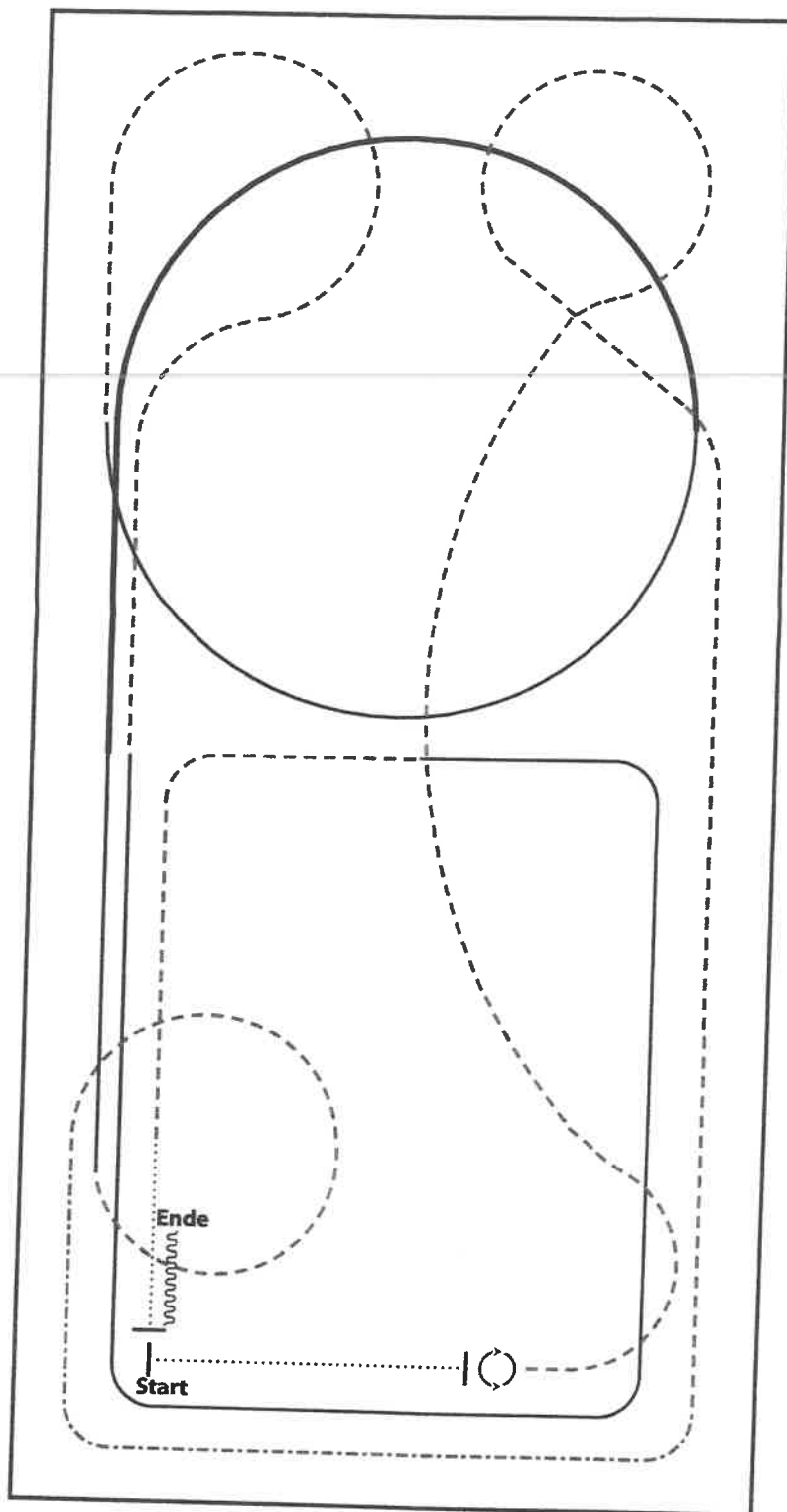


- 1) Schritt vom Start-Pylon zum ersten Marker, Übergang zum Trab, Trab über die Stange
- 2) Übergang zum Linksgalopp, Galopp an der kurzen Seite
- 3) 1. Galoppwechsel auf der Linie
- 4) 2. Galoppwechsel auf der Linie
- 5) 3. Galoppwechsel auf der Linie
- 6) 4. Galoppwechsel auf der Linie
- 7) 1. Galoppwechsel mit Seitenwechsel
- 8) Galopp über die Stange
- 9) 2. Galoppwechsel mit Seitenwechsel
- 10) 3. Galoppwechsel mit Seitenwechsel
- 11) 4. Galoppwechsel mit Seitenwechsel
- 12) Mitte der kurzen Seite abwenden, Stop auf Höhe des Mittelmarkers, Rückwärtsrichten

**Legende:**

Schritt	.....
Trab	----
Galopp	—
Wechselzone	▬▬▬
Rückwärts	∩∩∩

EWU  
 CATS  
 WESTERN  
 RIDING  
 CHAMPIONSHIP  
 SERIES  
 2011

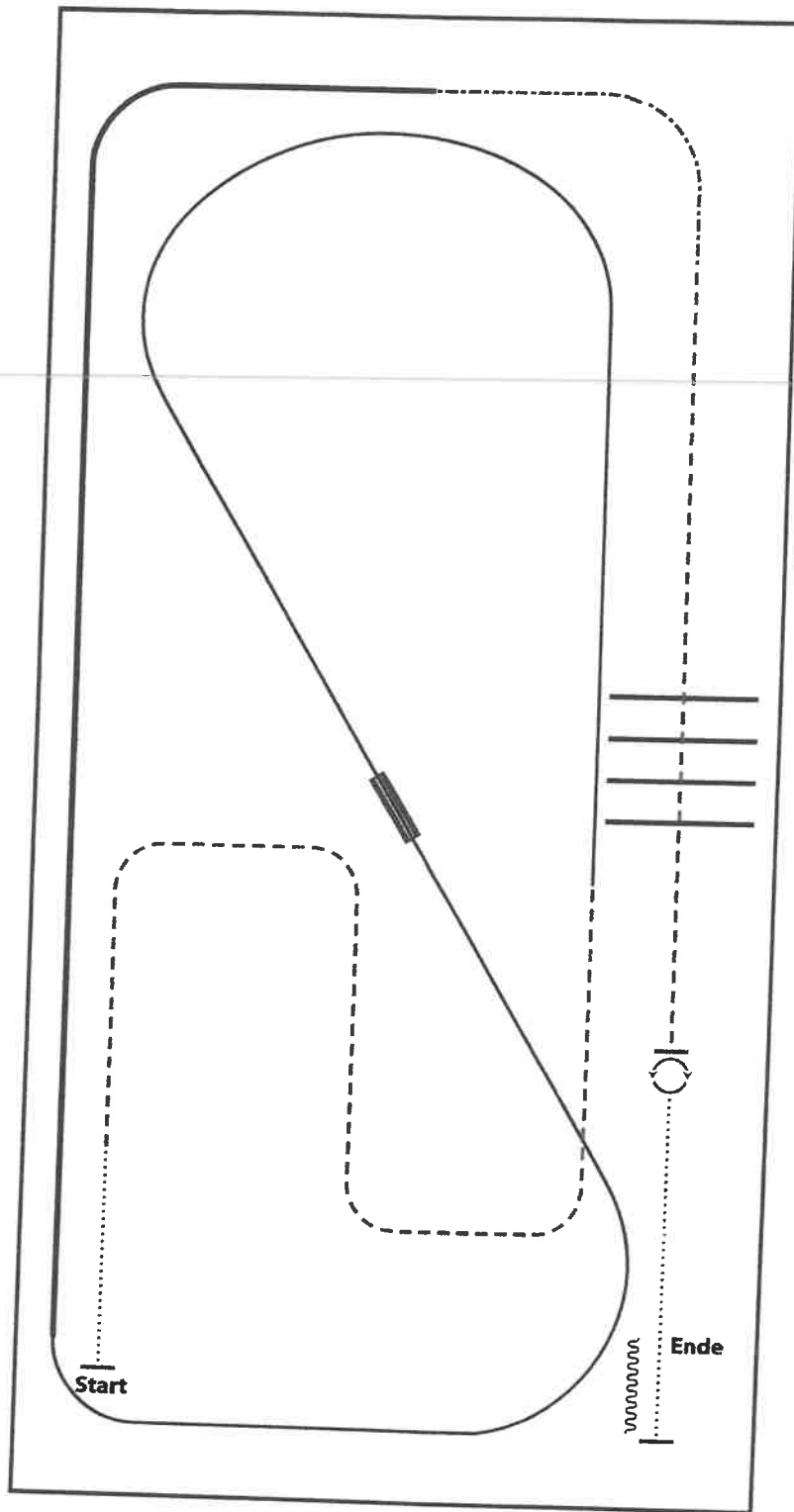


- 1) WALK
- 2) STOP, TURNS 360° (EACH DIRECTION)
- 3) TROT
- 4) EXTENDED TROT, TROT
- 5) LOPE (RL), EXTENDED LOPE (RL), LOPE (RL)
- 6) TROT
- 7) LOPE (LL)
- 8) TROT, WALK
- 9) STOP, BACK UP

WALK (SCHRITT)	.....
EXTENDED WALK	.....
JOG/TROT (TRAB)	-----
EXTENDED TROT	-----
LOPE (GALOPP)	=====
EXTENDED LOPE	=====
BACK UP (RÜCKWÄRTS)	~~~~~
LEAD CHANGE (GALOPPWECHSEL)	=====
TURN (DREHUNG)	⊙

EASTE WESTENREITER   
 UNION

#24 Ranch Riding LK 1-3 Arenagröße min. 20 x 40 m



- 1) WALK
- 2) TROT
- 3) LOPE (LL)
- 4) CHANGE LEADS (SIMPLE OR FLYING)
- 5) LOPE (RL)
- 6) EXTENDED LOPE (RL)
- 7) EXTENDED TROT
- 8) TROT
- 9) TROT OVER
- 10) STOP, TURNS 360° (EACH DIRECTION)
- 11) WALK, STOP, BACK UP

WALK (SCHRITT)	.....
EXTENDED WALK	-----
JOG/TROT (TRAB)	-----
EXTENDED TROT	-----
LOPE (GALOPP)	-----
EXTENDED LOPE	-----
BACK UP (RÜCKWÄRTS)	~~~~~
LEAD CHANGE (GALOPPWECHSEL)	=====
TURN (DREHUNG)	⊙

ERSTE WESTERWETTER JUNIOR WESTERWETTER WESTERWETTER WESTERWETTER