

*ewu ag*  
**Issum**  
**12.-16.06.2026**



**EWU-Turnier: A+Q Issum**  
**Pferdeponen Köppen (ehemals Landgut Steeg), Hamsfeld**  
**24A, Issum**

**Endgültiger Zeitplan**



Öffnungszeiten der Meldestelle

11.06.2026: 17:00 - 20:00

12.06.2026: 06:30 - 20:00

13.06.2026: 06:30 - 20:00

14.06.2026: 06:30 - 18:30

Abreitezeiten

11.06.2026: 17:00 - 20:00

12.06.2026: 06:30 - 20:30

13.06.2026: 06:30 - 20:30

14.06.2026: 06:30 - 18:30

**12.06.2026**

**Platzhalter Reitplatz**

|       |   |       |                               |               |
|-------|---|-------|-------------------------------|---------------|
| 08:00 | - | 08:15 | LK 1/2 Showmanship at Halter  | Nennungen: 4  |
| 08:15 | - | 08:30 | LK 3 Showmanship at Halter    | Nennungen: 4  |
| 08:30 | - | 09:10 | Jungpferde Basis 4jährig      | Nennungen: 9  |
| 09:10 | - | 09:35 | Jungpferde Basis 5jährig      | Nennungen: 5  |
| 09:35 | - | 09:55 | LK 1A sen. Western Pleasure   | Nennungen: 12 |
| 09:55 | - | 10:15 | LK 2A sen. Western Pleasure   | Nennungen: 8  |
| 10:15 | - | 10:35 | LK 1/2 jun. Western Pleasure  | Nennungen: 5  |
| 10:35 | - | 11:10 | LK 1A sen Ranch Riding        | Nennungen: 12 |
| 11:10 | - | 11:30 | LK 2A sen Ranch Riding        | Nennungen: 8  |
| 11:30 | - | 12:15 | LK 1/2 jun Ranch Riding       | Nennungen: 10 |
| 12:15 | - | 12:50 | Youngstars Challenge 6jährig  | Nennungen: 3  |
| 12:50 | - | 13:20 | Pause                         |               |
| 13:20 | - | 14:00 | LK 3A Trail                   | Nennungen: 12 |
| 14:00 | - | 14:40 | LK 1A sen Trail               | Nennungen: 12 |
| 14:40 | - | 15:00 | LK 2A sen Trail               | Nennungen: 7  |
| 15:00 | - | 15:20 | LK 1-3B Trail                 | Nennungen: 6  |
| 15:20 | - | 16:00 | LK 1/2 jun Trail              | Nennungen: 5  |
| 16:00 | - | 16:20 | LK 1/2B Western Pleasure      | Nennungen: 4  |
| 16:20 | - | 16:40 | LK 3A Western Ranch Rail      | Nennungen: 12 |
| 16:40 | - | 16:55 | LK 2A sen Western Ranch Rail  | Nennungen: 7  |
| 16:55 | - | 17:15 | LK 1A sen Western Ranch Rail  | Nennungen: 12 |
| 17:15 | - | 17:35 | LK 1-3B Western Ranch Rail    | Nennungen: 4  |
| 17:35 | - | 17:55 | LK 1/2 jun Western Ranch Rail | Nennungen: 6  |
| 17:55 | - | 18:30 | LK 1/2B Ranch Riding          | Nennungen: 3  |
| 18:30 | - | 19:00 | LK 1/2 sen Superhorse         | Nennungen: 5  |

**13.06.2026**

**Platzhalter Reitplatz**

|       |   |       |                          |              |
|-------|---|-------|--------------------------|--------------|
| 08:00 | - | 08:35 | Jungpferde Trail 4jährig | Nennungen: 8 |
| 08:35 | - | 09:10 | Jungpferde Trail 5jährig | Nennungen: 3 |

**EWU-Turnier: A+Q Issum**  
**Pferdeponen Köppen (ehemals Landgut Steeg), Hamsfeld**  
**24A, Issum**

**Endgültiger Zeitplan**



**13.06.2026**

**Platzhalter Reitplatz**

|       |   |       |                                  |               |
|-------|---|-------|----------------------------------|---------------|
| 09:10 | - | 10:15 | Q LK 2/1A Trail                  | Nennungen: 22 |
| 10:15 | - | 10:50 | Q LK 2/1B Trail                  | Nennungen: 5  |
| 10:50 | - | 11:25 | LK 1A Western Horsemanship       | Nennungen: 15 |
| 11:25 | - | 11:40 | LK 2A Western Horsemanship       | Nennungen: 6  |
| 11:40 | - | 12:20 | LK 3 Western Horsemanship        | Nennungen: 17 |
| 12:20 | - | 12:50 | Pause                            |               |
| 12:50 | - | 13:05 | LK 1/2B Western Horsemanship     | Nennungen: 5  |
| 13:05 | - | 13:45 | Jungpferde Ranch Riding 4jährig  | Nennungen: 13 |
| 13:45 | - | 14:15 | Jungpferde Ranch Riding 5jährig  | Nennungen: 9  |
| 14:15 | - | 15:00 | Q LK 2/1A sen Ranch Riding       | Nennungen: 24 |
| 15:00 | - | 15:20 | Q LK 2/1B Ranch Riding           | Nennungen: 7  |
| 15:20 | - | 15:50 | Q LK 2/1 jun Ranch Riding        | Nennungen: 14 |
| 15:50 | - | 16:50 | LK 3 Ranch Riding                | Nennungen: 24 |
| 16:50 | - | 17:10 | LK 1 A/B sen Reining             | Nennungen: 4  |
| 17:10 | - | 17:30 | LK 2A sen Reining                | Nennungen: 3  |
| 17:30 | - | 18:10 | LK 3 Reining                     | Nennungen: 8  |
| 18:10 | - | 18:50 | LK 1/2 jun Reining               | Nennungen: 8  |
| 18:50 | - | 19:20 | Q LK 2/1A sen Western Ranch Rail | Nennungen: 21 |
| 19:20 | - | 19:35 | Q LK 2/1B Western Ranch Rail     | Nennungen: 7  |
| 19:35 | - | 19:50 | Q LK 2/1 jun Western Ranch Rail  | Nennungen: 8  |

**14.06.2026**

**Platzhalter Reitplatz**

|         |   |       |                                 |               |
|---------|---|-------|---------------------------------|---------------|
| 08:00   | - | 08:15 | Q LK 2/1A Showmanship at Halter | Nennungen: 3  |
| 08:15   | - | 08:45 | Q LK 2/1B Showmanship at Halter | Nennungen: 4  |
| 08:45   | - | 09:20 | LK 1A sen Western Riding        | Nennungen: 8  |
| 09:20   | - | 09:30 | LK 2A sen Western Riding        | Nennungen: 1  |
| 09:30   | - | 09:50 | LK 3A Western Riding            | Nennungen: 5  |
| 09:50   | - | 10:00 | LK 1 jun Western Riding         | Nennungen: 1  |
| 10:00   | - | 10:20 | Jungpferde Reining 4jährig      | Nennungen: 4  |
| 10:20   | - | 10:55 | Jungpferde Reining 5jährig      | Nennungen: 7  |
| 10:55   | - | 11:15 | Q LK 2/1A sen Western Pleasure  | Nennungen: 14 |
| 11:15   | - | 12:05 | LK 3 Western Pleasure           | Nennungen: 21 |
| 12:05   | - | 12:25 | Q LK 2/1B Western Pleasure      | Nennungen: 7  |
| 12:25   | - | 12:45 | Q LK 2/1 jun Western Pleasure   | Nennungen: 6  |
| 12:45   | - | 13:15 | Pause                           |               |
| 13:15   | - | 13:45 | Q LK 2/1A Western Horsemanship  | Nennungen: 13 |
| anschl. |   |       | Q LK 2/1B Western Horsemanship  | Nennungen: 9  |
| anschl. |   |       | Q LK 2/1A sen Superhorse        | Nennungen: 6  |

**EWU-Turnier: A+Q Issum**  
**Pferdeponen Köppen (ehemals Landgut Steeg), Hamsfeld**  
**24A, Issum**

---

**Endgültiger Zeitplan**



**14.06.2026**

**Platzhalter Reitplatz**

---

|         |                              |               |
|---------|------------------------------|---------------|
| anschl. | Q LK 2/1B sen Superhorse     | Nennungen: 3  |
| anschl. | Youngstars Reining 6jährig   | Nennungen: 5  |
| anschl. | Q LK 2/1A sen Reining        | Nennungen: 10 |
| anschl. | Q LK 2/1B Reining            | Nennungen: 3  |
| anschl. | Q LK 2/1 jun Reining         | Nennungen: 9  |
| anschl. | Q LK 2/1A sen Western Riding | Nennungen: 8  |
| anschl. | Q LK 2/1B Western Riding     | Nennungen: 1  |
| anschl. | Q LK 2/1 jun Western Riding  | Nennungen: 1  |

# Für ein starkes Miteinander

Weil Vertrauen verbindet.

Jetzt  
rundum  
absichern!



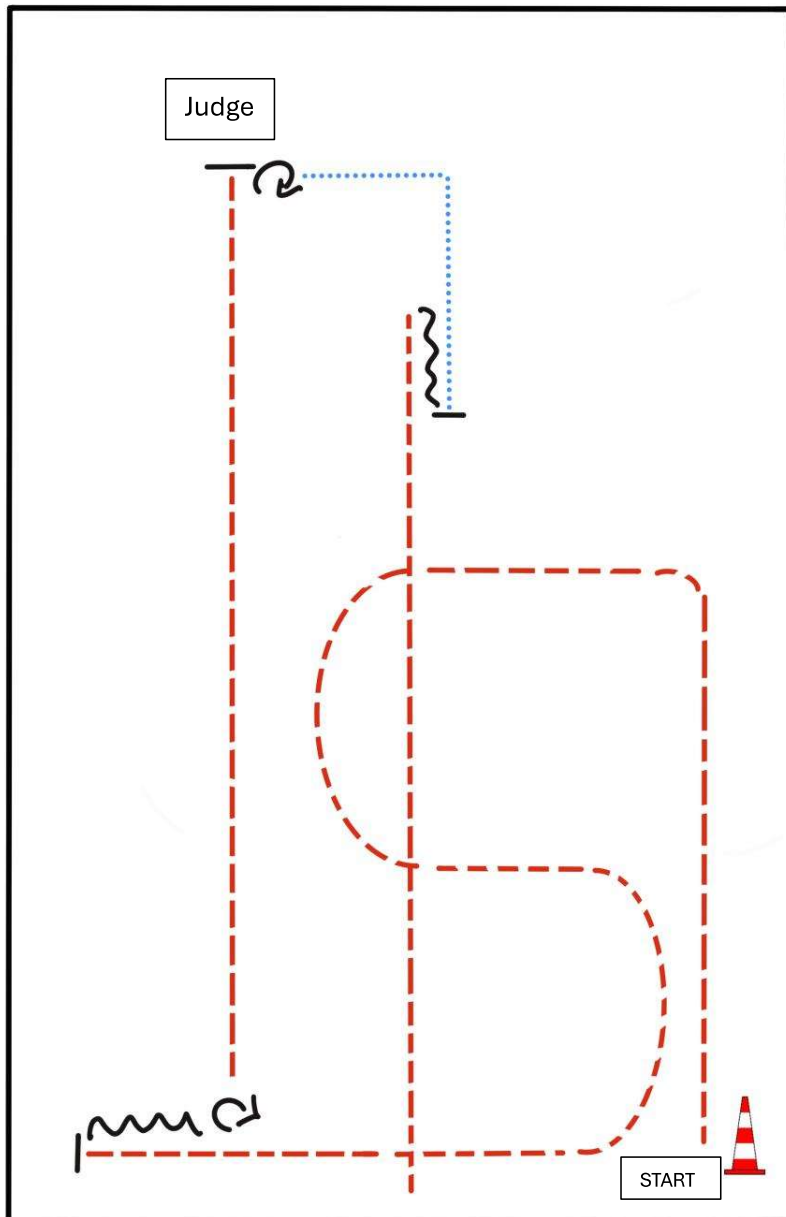
Unsere neuen, noch besseren Pferdeversicherungen vom Experten. Der beste Schutz für dich und dein Pferd – OP-, Kranken-, Kolik-, Herden- und Haftpflicht-Versicherung.

Tel. 0581 8070-4646  
[uelzener.de/pferd](http://uelzener.de/pferd)



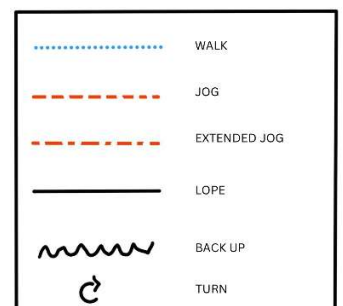
**Uelzener**  
Mensch.Tier.Wir.

## Pattern Showmanship at Halter #1 - LK 1-2

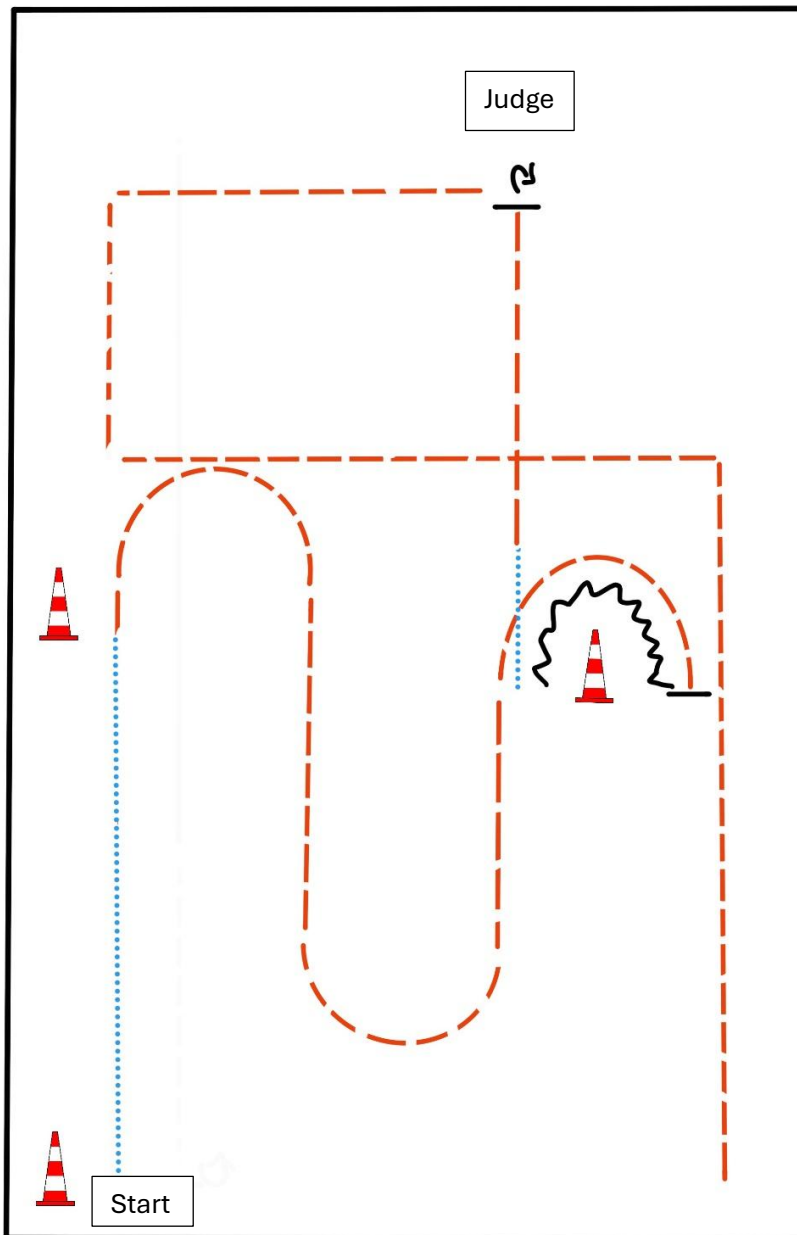


BE READY AT MARKER

- 1) TROT
- 2) STOP, BACK UP
- 3) TURN 45°
- 4) TROT, STOP
- 5) SET UP
- 6) INSPECTION
- 7) TURN 45°
- 8) WALK CORNER
- 9) STOP, BACK UP
- 10) TROT OUT

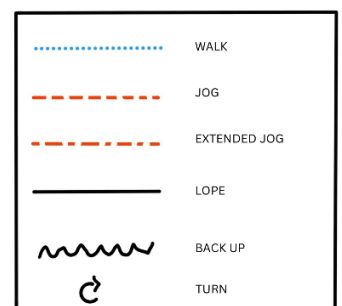


## Pattern Showmanship at Halter #5 - LK 3



BE READY AT MARKER

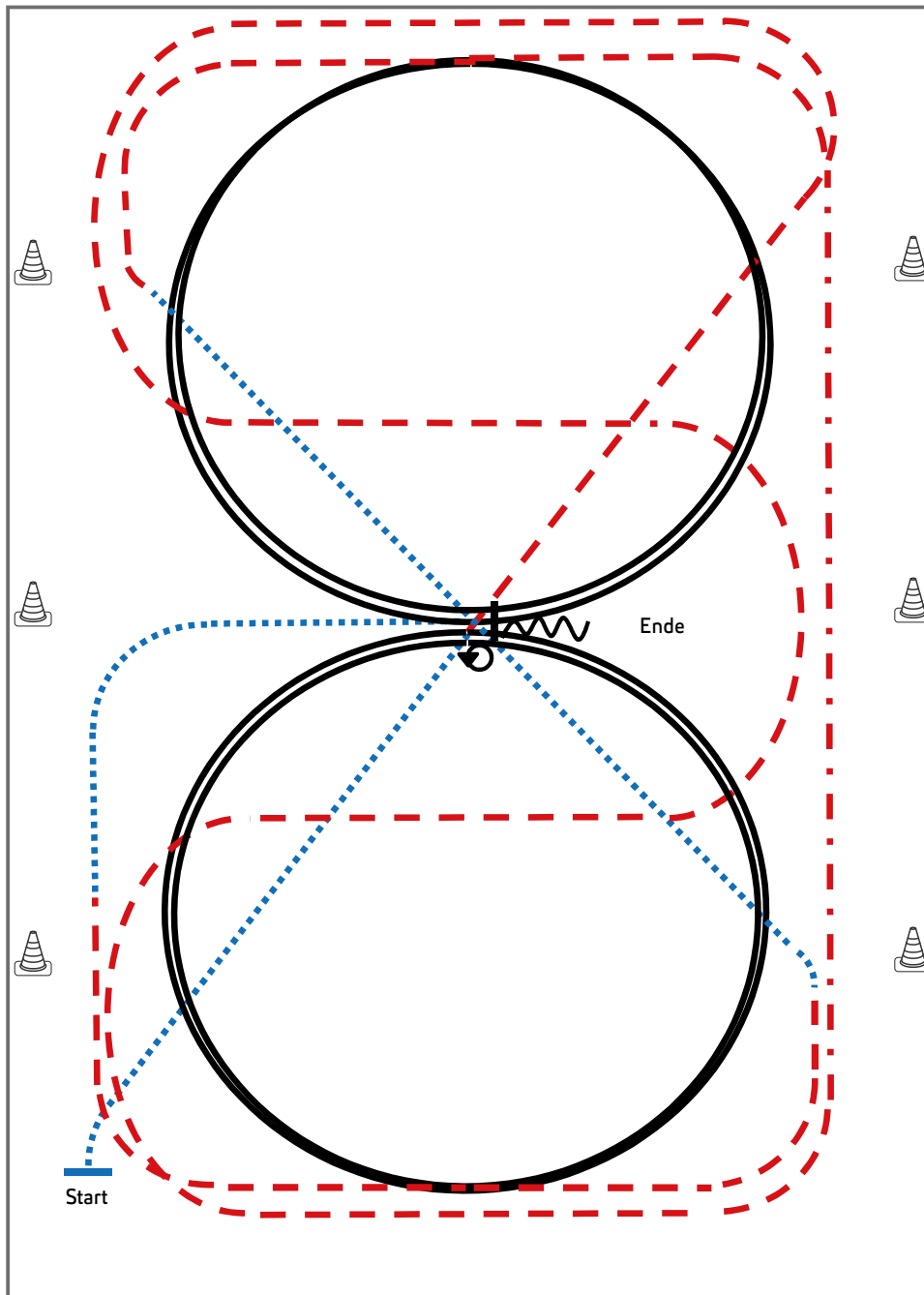
- 1) WALK
- 2) TROT, STOP
- 3) BACK UP
- 4) WALK, TROT, STOP
- 5) SET UP
- 6) INSPECTION
- 7) TURN 270°
- 8) TROT CORNERS



# Jungferde Basis 4jährig

Erste Westernreiter Union  
Deutschland e.V.

## Jungferde Basis Pattern 3 (4j.)



- 1) Schritt durch die ganze Bahn
- 2) Bei X Trab, Schlangenlinien durch die Bahn drei Bögen
- 3) An der langen Seite Tritte verlängern
- 4) Mitte der kurzen Seite 2 Zirkel Linksgalopp, Mitte der kurzen Seite Trab
- 5) Im Schritt durch die ganze Bahn wechseln, vor Erreichen des Hufschlags Trab
- 6) Mitte der kurzen Seite 2 Zirkel Rechtsgalopp
- 7) Mitte der kurzen Seite Trab, Schritt, Mitte der langen Seite abwenden, bei X anhalten
- 8) HHW 540° rechts oder links
- 9) Eine Pferdelänge rückwärtsrichten

### Legende:

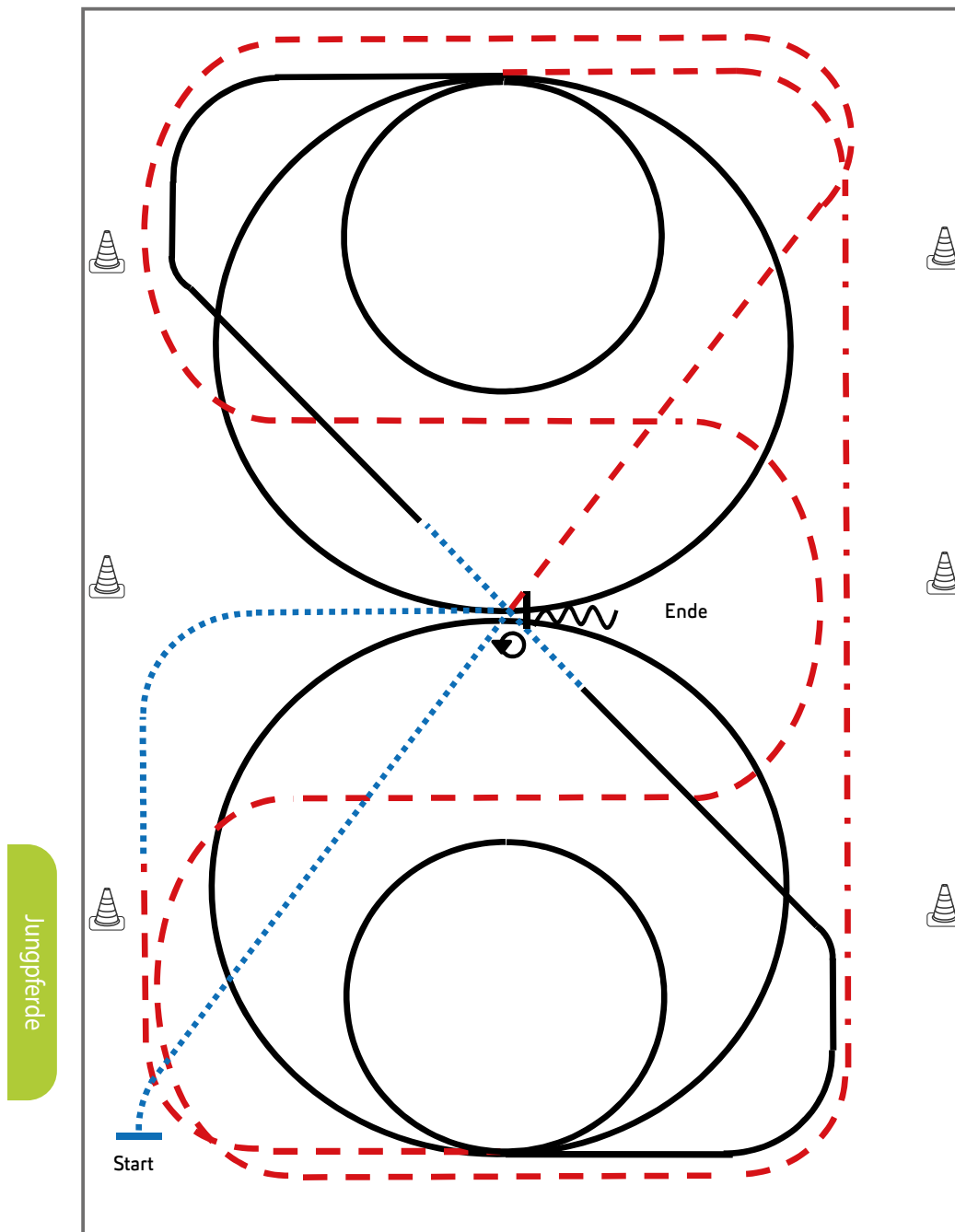
|             |           |
|-------------|-----------|
| Schritt     | .....     |
| Trab        | - - - - - |
| Galopp      | —————     |
| Wechselzone | —————     |
| Rückwärts   | ~~~~~     |



# Jungferde Basis 5jährig

Erste Westernreiter Union  
Deutschland e.V.

## Jungferde Basis Pattern 4 (5j.)



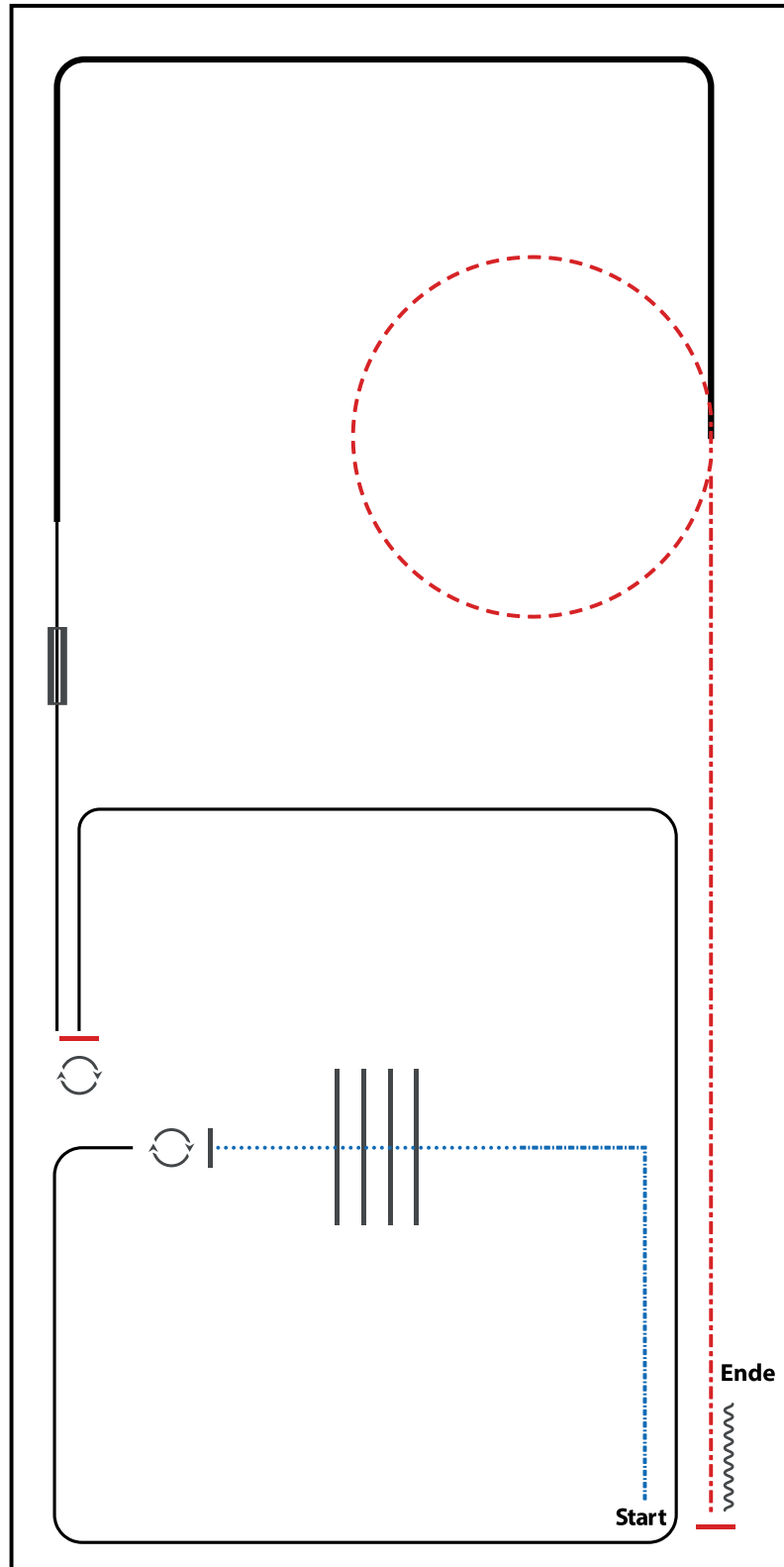
- 1) Schritt durch die ganze Bahn
- 2) Bei X Trab, Schlangenlinien durch die Bahn drei Bögen
- 3) An der langen Seite Tritte verlängern
- 4) Mitte der kurzen Seite 2 Zirkel Linksgalopp (1. groß, 2. klein), Mitte der kurzen Seite Galopp
- 5) Durch die ganze Bahn wechseln, bei X einfacher Wechsel über Schritt (mindestens 3 Pferdelängen)
- 6) Mitte der kurzen Seite 2 Zirkel Rechtsgalopp (1. groß, 2. klein)
- 7) Mitte der kurzen Seite Trab, Schritt, Mitte der langen Seite abwenden, bei X anhalten
- 8) HHW 540° rechts oder links
- 9) Eine Pferdelänge rückwärtsrichten

### Legende:

|             |       |
|-------------|-------|
| Schritt     | ..... |
| Trab        | ..... |
| Galopp      | ..... |
| Wechselzone | ..... |
| Rückwärts   | ..... |



# LK 1A sen Ranch Riding

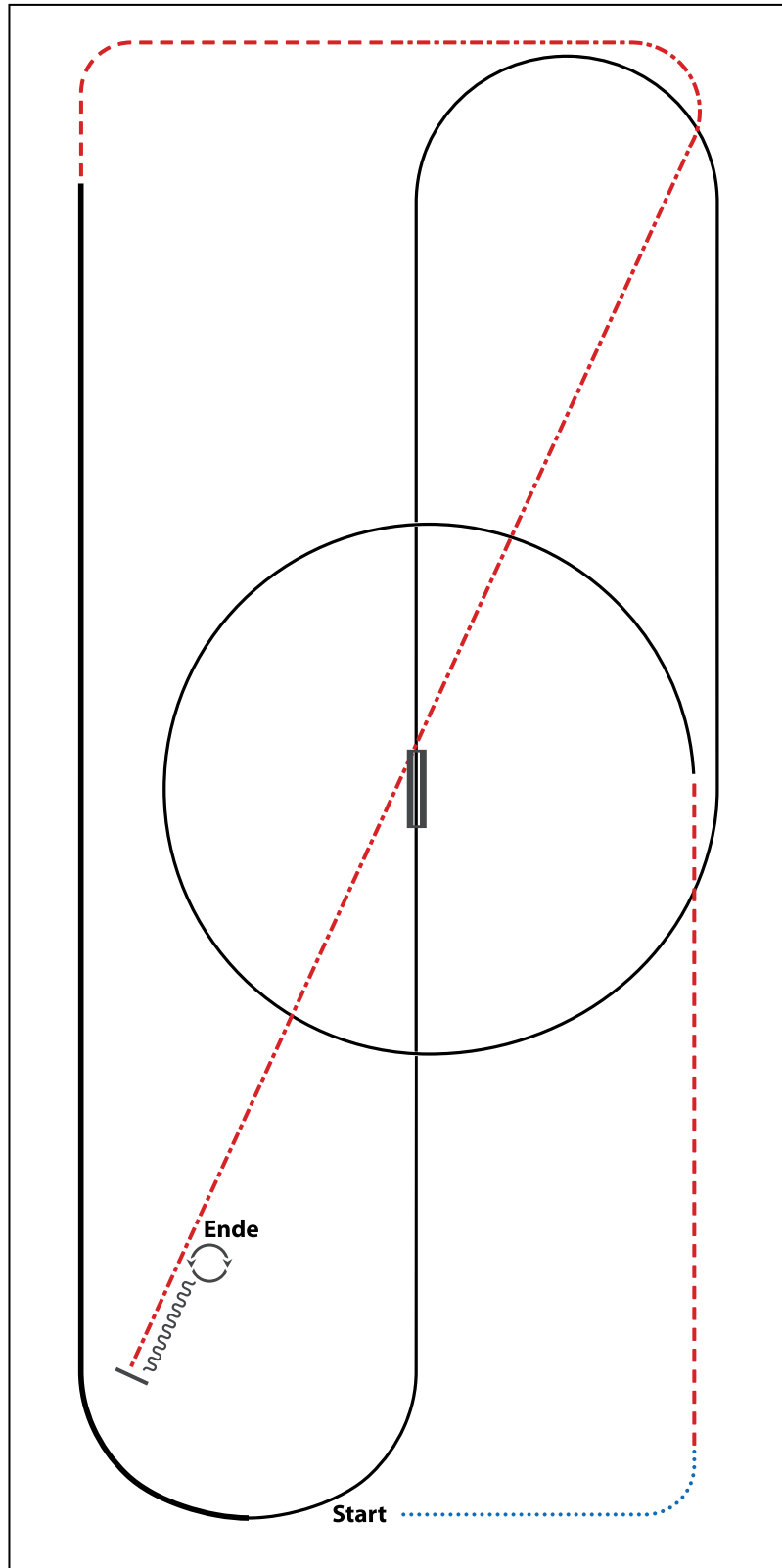


- 1) EXTENDED WALK CORNER
- 2) WALK OVER, WALK
- 3) STOP, 360° TURN LEFT
- 4) LOPE (LL)
- 5) STOP, 180° TURN RIGHT
- 6) LOPE (LL), LEADCHANGE (SIMPLE OR FLYING)
- 7) LOPE (RL), EXTENDED LOPE (RL)
- 8) TROT, SMALL CIRCLE
- 9) EXTENDED TROT
- 10) STOP, BACK UP

|                             |  |
|-----------------------------|--|
| WALK (SCHRITT)              |  |
| EXTENDED WALK               |  |
| JOG/TROT (TRAB)             |  |
| EXTENDED TROT               |  |
| LOPE (GALOPP)               |  |
| EXTENDED LOPE               |  |
| BACK UP (RÜCKWÄRTS)         |  |
| LEAD CHANGE (GALOPPWECHSEL) |  |
| TURN (DREHUNG)              |  |
|                             |  |



# LK 1/2 jun Ranch Riding



- 1) WALK
- 2) TROT
- 3) LOPE (LL) CIRCLE
- 4) LEADCHANGE (SIMPLE OR FLYING)
- 5) LOPE (RL)
- 6) EXTENDED LOPE (RL)
- 7) TROT
- 8) EXTENDED TROT
- 9) STOP, BACK UP
- 10) 360° TURNS (EACH DIRECTION)

|                             |  |
|-----------------------------|--|
| WALK (SCHRITT)              |  |
| EXTENDED WALK               |  |
| JOG/TROT (TRAB)             |  |
| EXTENDED TROT               |  |
| LOPE (GALOPP)               |  |
| EXTENDED LOPE               |  |
| BACK UP (RÜCKWÄRTS)         |  |
| LEAD CHANGE (GALOPPWECHSEL) |  |
| TURN (DREHUNG)              |  |

ERSTE WESTERNREITER UNION PFERDESPORTVERBAND WESTERNREITER

SAVE THE DATE



**AMERICANA®**



**1. – 5. September 2027**  
**MESSE FRIEDRICHSHAFEN**

**GREAT HORSES ★ GREAT RIDERS ★ GREAT FUN**

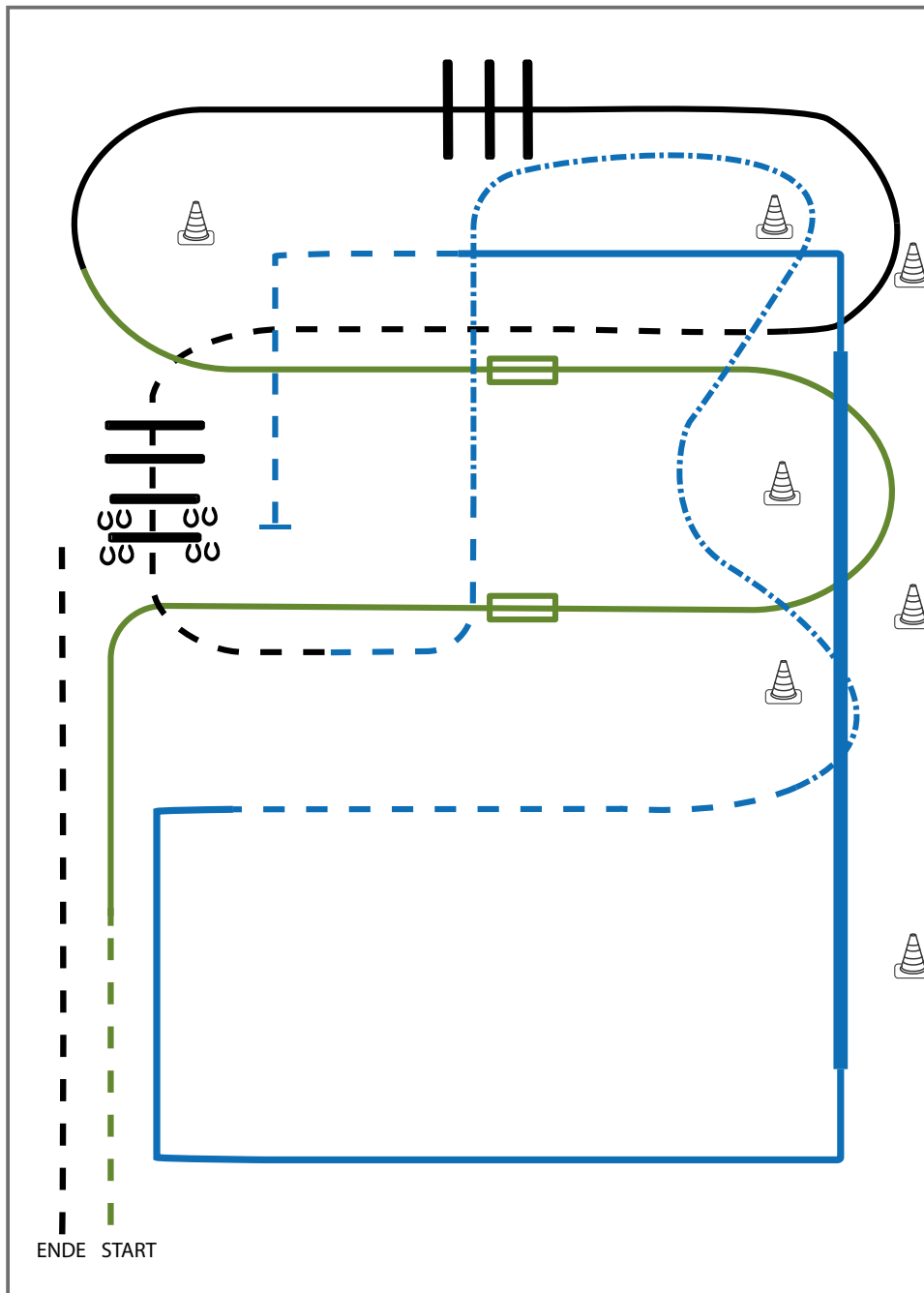
[americana.de](http://americana.de)



# Youngstars Challenge 6jährig

Erste Westernreiter Union  
Deutschland e.V.

Youngstars Challenge Pattern 7 (6j.) (Empfohlen für Hallen oder Plätze ab 30x60m)



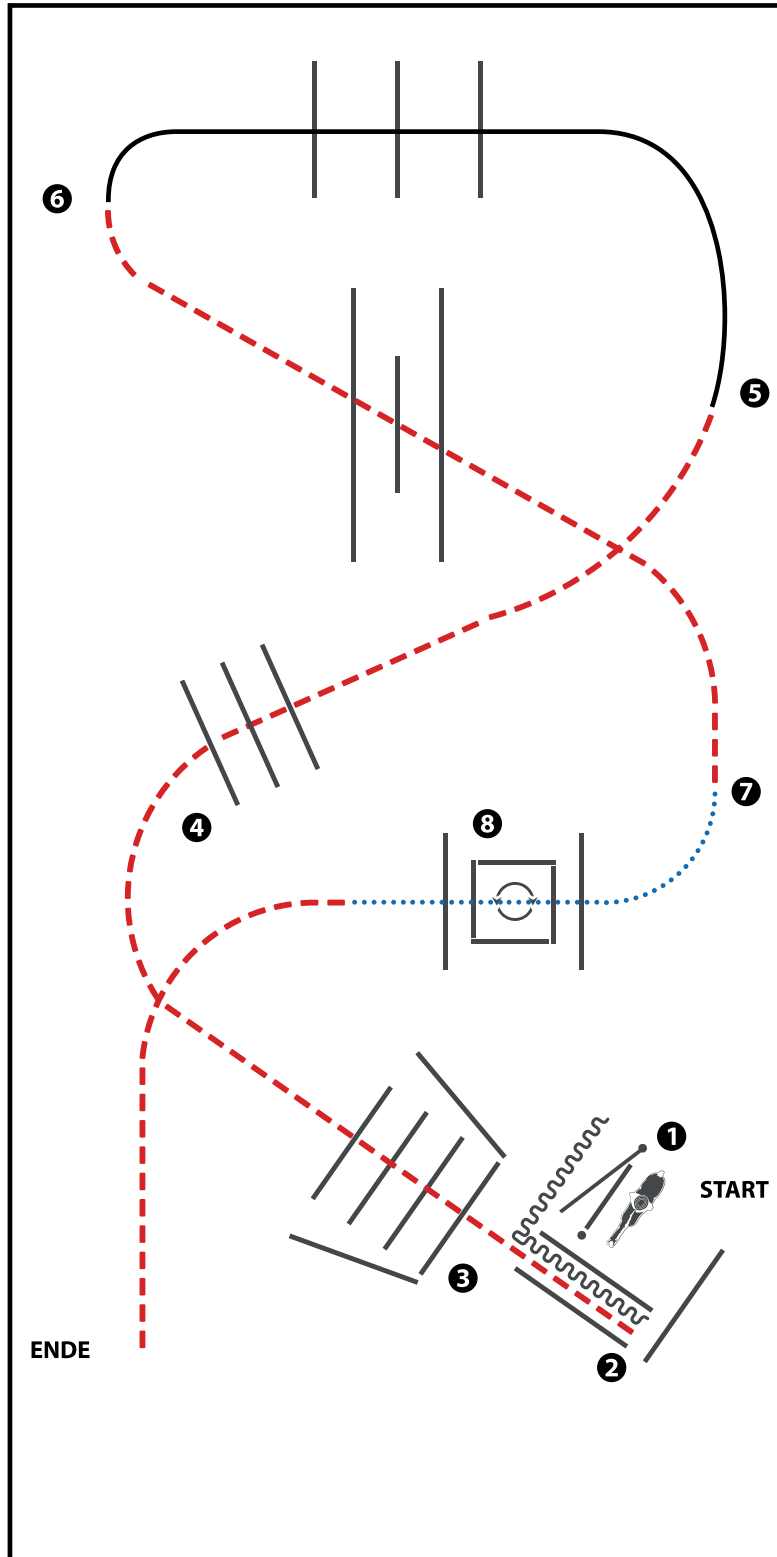
- 1) Trab, Übergang zum Rechtsgalopp (WR)
- 2) 1. Galoppwechsel mit Seitenwechsel (WR)
- 3) 2. Galoppwechsel mit Seitenwechsel (WR)
- 4) Lope over (TH)
- 5) Jog, Jog over (TH)
- 6) Trot, extended Trot, Trot (RR)
- 7) Lope corners LL, Extended Lope LL, Lope corner LL (RR)
- 8) Trot, Stop (RR)
- 9) Sidepass right, Jog out (TH)

| Legende:    |       |
|-------------|-------|
| Schritt     | ..... |
| Trab        | ----- |
| Galopp      | ————— |
| Wechselzone |       |
| Rückwärts   | ~~~~~ |

# LK 3A Trail

Trail-Set 2 #2 LK 3 C Turnier Arenagröße 20 x 40 m



(Erhöhungen optional)

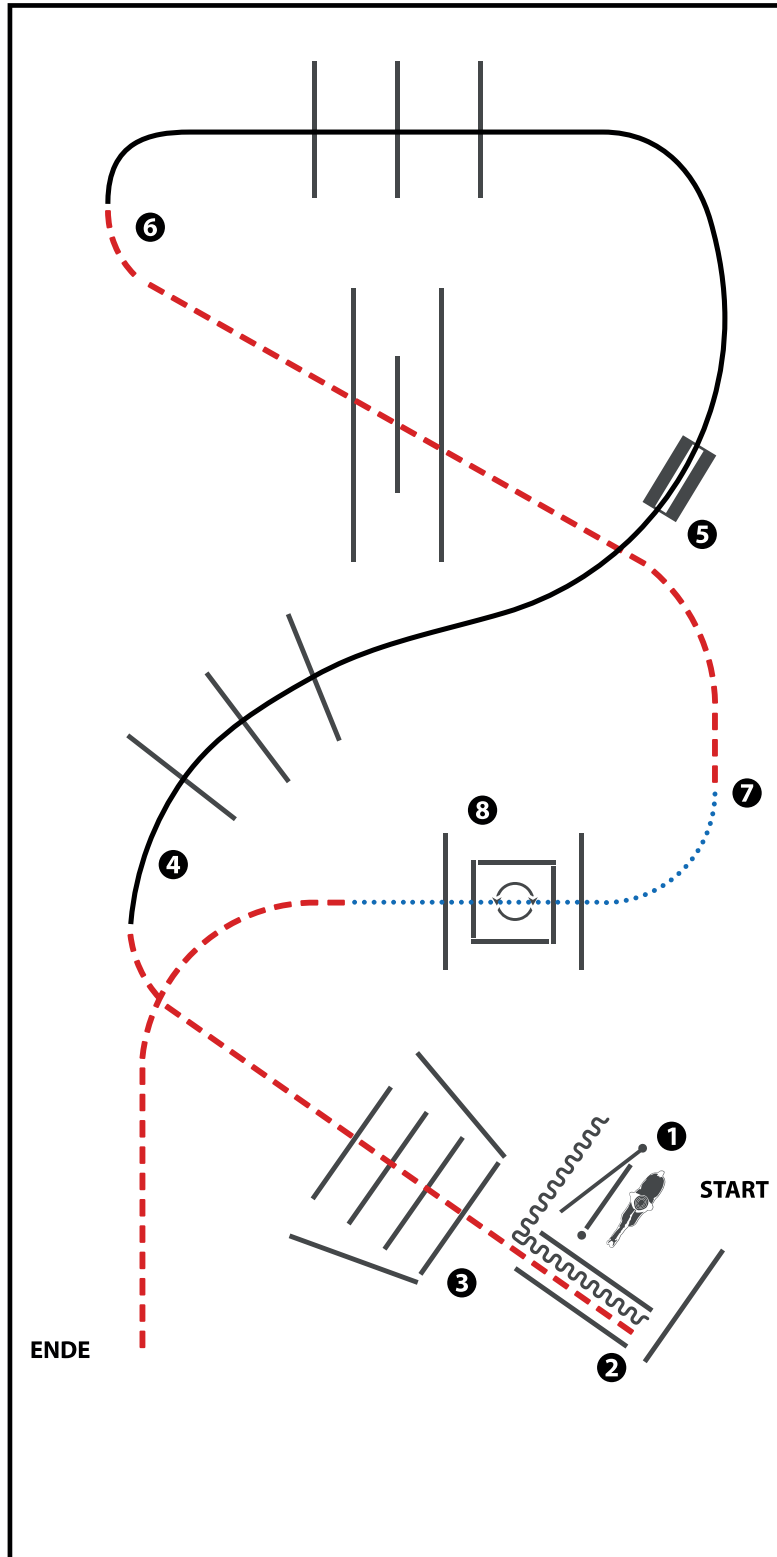
- 1) GATE
- 2) BACK UP
- 3) JOG OVER
- 4) JOG OVER
- 5) LOPE OVER (LL)
- 6) JOG OVER
- 7) WALK INTO BOX, 360° TURN EITHER WAY  
(LEFT OR RIGHT)
- 8) WALK OUT, JOG

|  |       |
|--|-------|
| WALK (SCHRITT)   | ..... |
| EXTENDED WALK  | ..... |
| JOG/TROT (TRAB)  | ----- |
| EXTENDED TROT  | ----- |
| LOPE (GALOPP)  | ----- |
| EXTENDED LOPE  | ----- |
| BACK UP (RÜCKWÄRTS)  | ~~~~~ |
| LEAD CHANGE SIMPLE OR FLYING<br>(GALOPPWECHSEL EINFACH<br>ODER FLIEGEND) | ----- |
| TURN (DREHUNG)   | ⊙     |

ERSTE WESTERNREITER UNION  
 PFERDESPORTVERBAND WESTERREITEN

# LK 1A sen Trail

Trail-Set 2 #1 LK 2/1 C Turnier Arenagröße 20 x 40 m



(Erhöhungen optional)

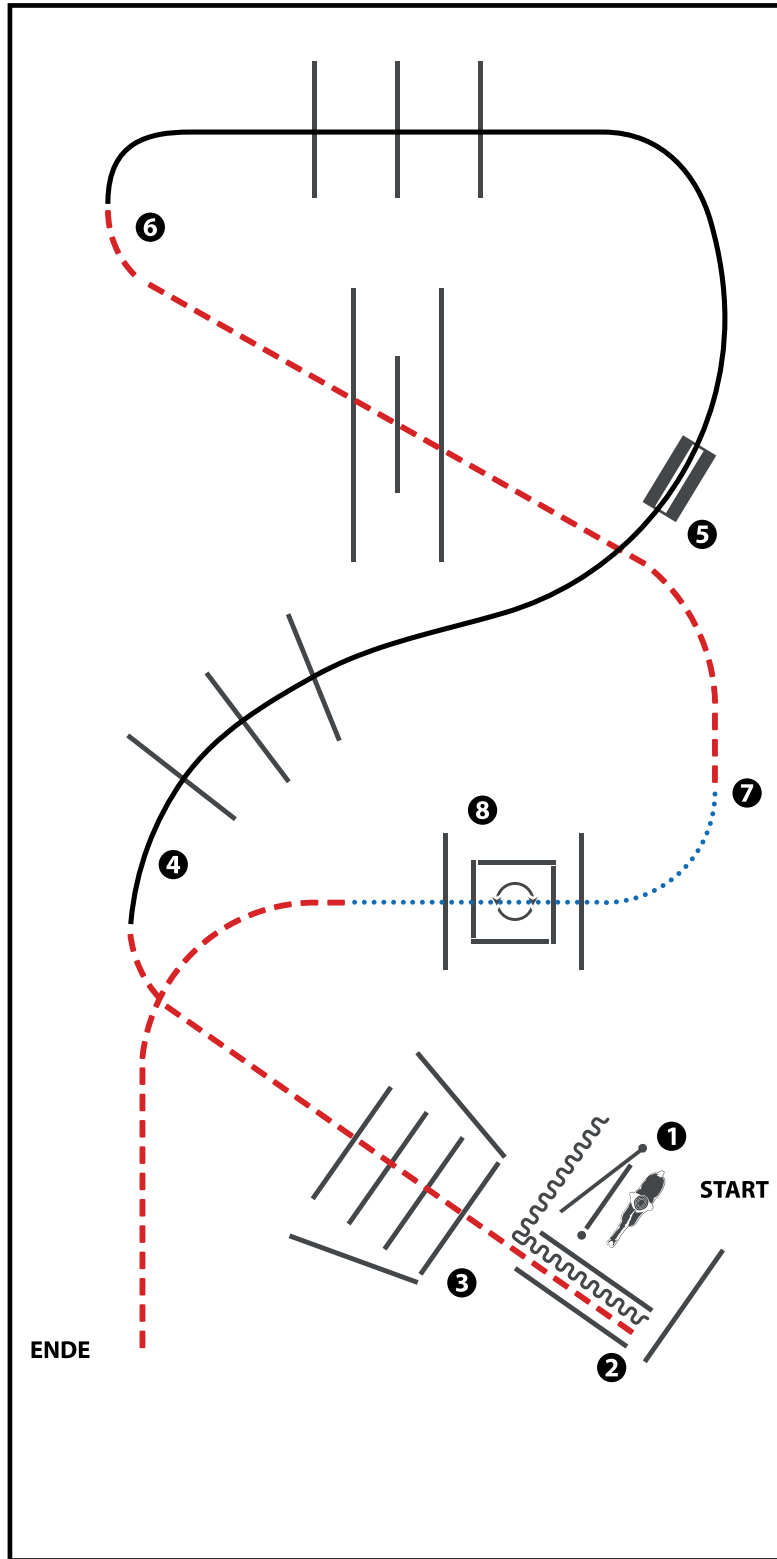
- 1) GATE
- 2) BACK UP
- 3) JOG OVER
- 4) LOPE OVER (RL)
- 5) LEAD CHANGE (SIMPLE OR FLYING), LOPE OVER (LL)
- 6) JOG OVER
- 7) WALK INTO BOX, 360° TURN EITHER WAY (LEFT OR RIGHT)
- 8) WALK OUT, JOG

|  |       |
|--|-------|
| WALK (SCHRITT)   | ..... |
| EXTENDED WALK  | ..... |
| JOG/TROT (TRAB)  | ----  |
| EXTENDED TROT  | ----  |
| LOPE (GALOPP)  | ----  |
| EXTENDED LOPE  | ----  |
| BACK UP (RÜCKWÄRTS)  | ~~~~~ |
| LEAD CHANGE SIMPLE OR FLYING<br>(GALOPPWECHSEL EINFACH<br>ODER FLIEGEND) | ----  |
| TURN (DREHUNG)   | ⦿     |

ERSTE WESTERNREITER UNION PFERDESPORTVERBAND WESTERREITEN

# LK 2A sen Trail

Trail-Set 2 #1 LK 2/1 C Turnier Arenagröße 20 x 40 m



(Erhöhungen optional)

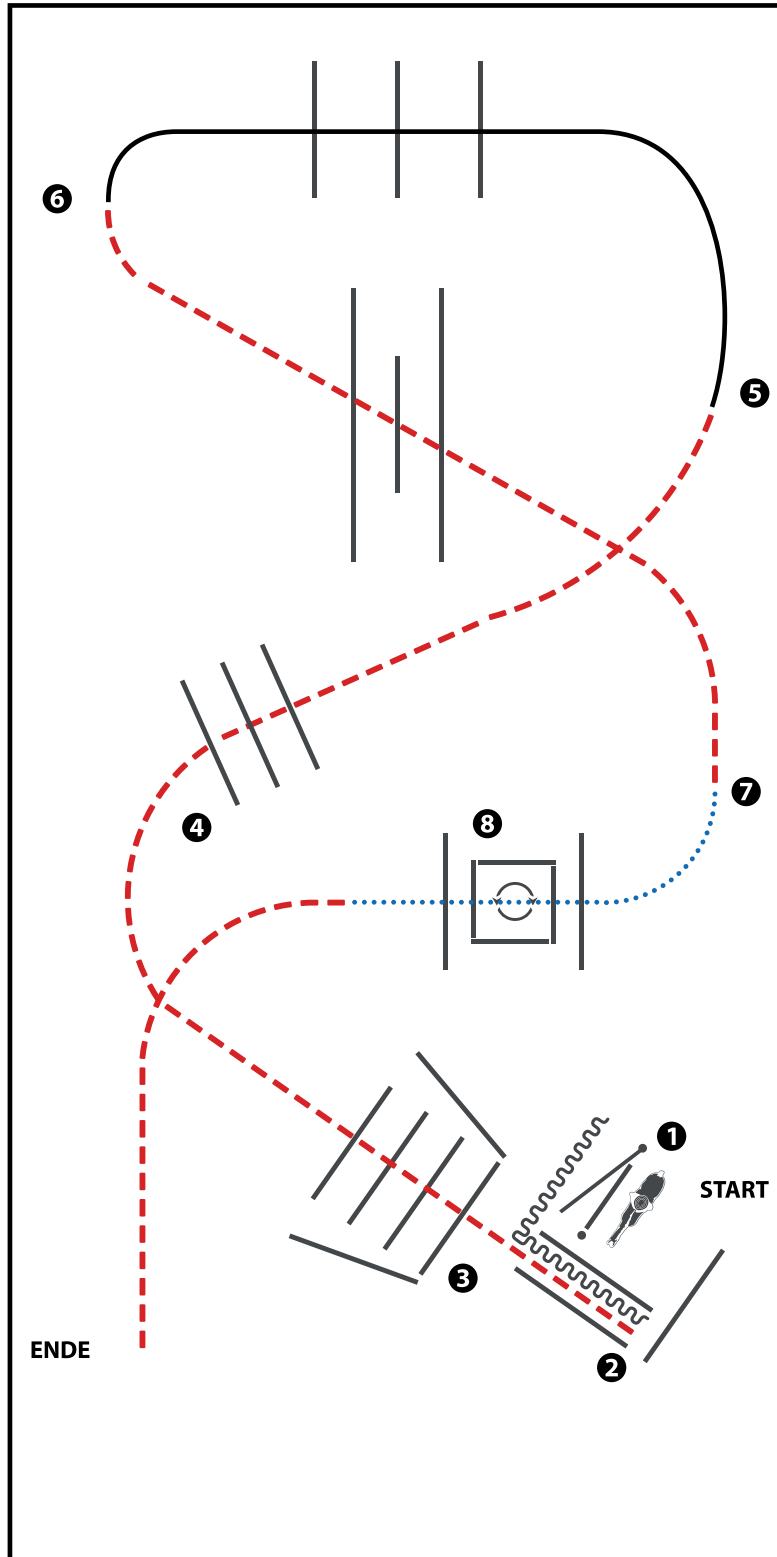
- 1) GATE
- 2) BACK UP
- 3) JOG OVER
- 4) LOPE OVER (RL)
- 5) LEAD CHANGE (SIMPLE OR FLYING), LOPE OVER (LL)
- 6) JOG OVER
- 7) WALK INTO BOX, 360° TURN EITHER WAY (LEFT OR RIGHT)
- 8) WALK OUT, JOG

|  |  |
|--|--|
| WALK (SCHRITT)   |  |
| EXTENDED WALK  |  |
| JOG/TROT (TRAB)  |  |
| EXTENDED TROT  |  |
| LOPE (GALOPP)  |  |
| EXTENDED LOPE  |  |
| BACK UP (RÜCKWÄRTS)  |  |
| LEAD CHANGE SIMPLE OR FLYING<br>(GALOPPWECHSEL EINFACH<br>ODER FLIEGEND) |  |
| TURN (DREHUNG)   |  |

ERSTE WESTERNREITER UNION PFERDESPORTVERBAND WESTERREITEN

# LK 1-3B Trail

Trail-Set 2 #2 LK 3 C Turnier Arenagröße 20 x 40 m



(Erhöhungen optional)

- 1) GATE
- 2) BACK UP
- 3) JOG OVER
- 4) JOG OVER
- 5) LOPE OVER (LL)
- 6) JOG OVER
- 7) WALK INTO BOX, 360° TURN EITHER WAY (LEFT OR RIGHT)
- 8) WALK OUT, JOG

|  |       |
|--|-------|
| WALK (SCHRITT)   | ..... |
| EXTENDED WALK  | ..... |
| JOG/TROT (TRAB)  | ----- |
| EXTENDED TROT  | ----- |
| LOPE (GALOPP)  | ----- |
| EXTENDED LOPE  | ----- |
| BACK UP (RÜCKWÄRTS)  | ~~~~~ |
| LEAD CHANGE SIMPLE OR FLYING (GALOPPWECHSEL EINFACH ODER FLIEGEND) | ----- |
| TURN (DREHUNG)   | ⊙     |

ERSTE WESTERNREITER UNION PFERDESPORTVERBAND WESTERREITEN

ERSTE WESTERNREITER UNION DEUTSCHLAND E.V.

# GERMAN OPEN 2026



## 11.-20. SEPT

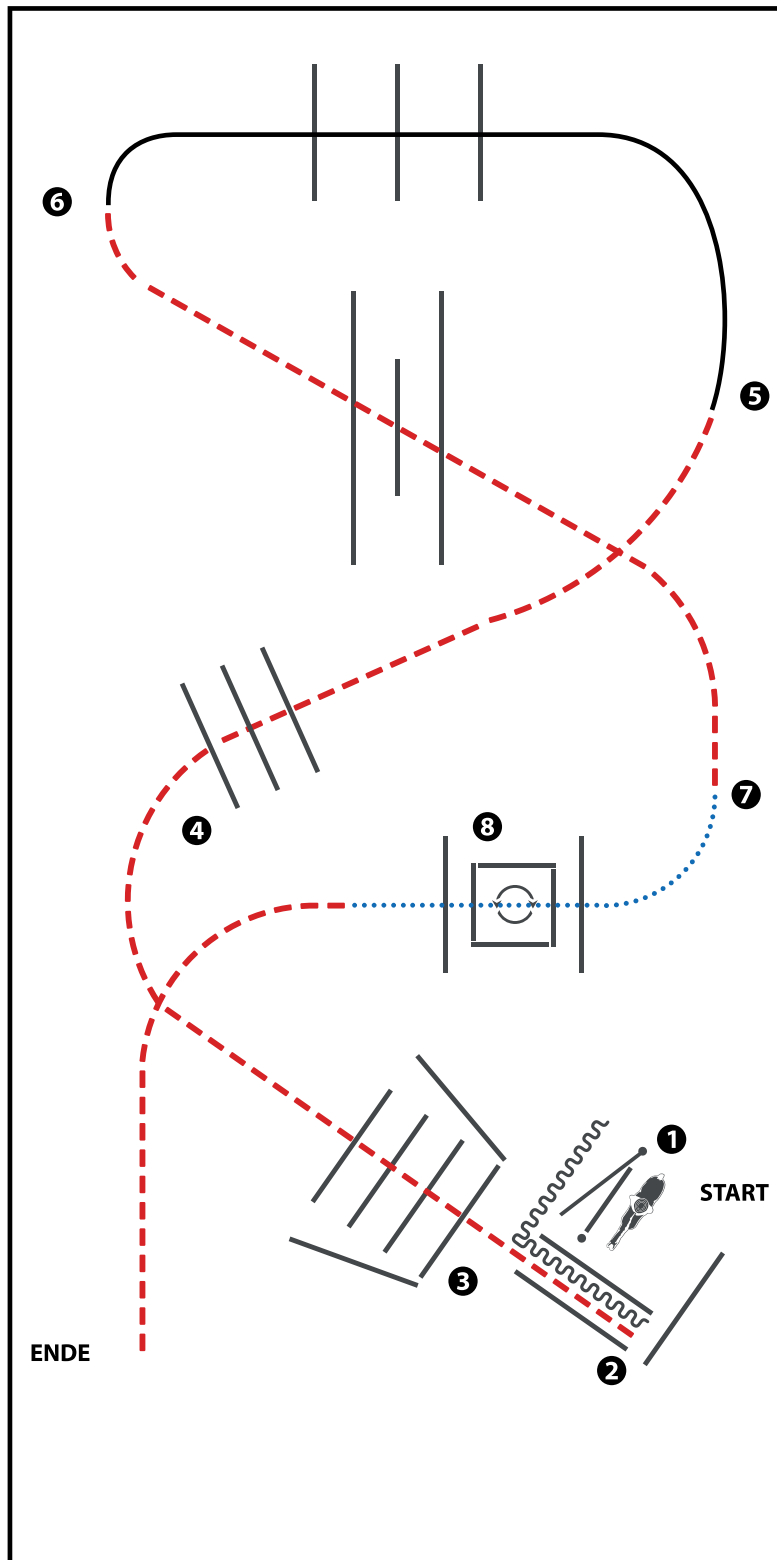
GUT MATHESHOF · RIEDEN/ KREUTH  
DEUTSCHE  
MEISTERSCHAFT  
WESTERNREITEN

**e WU**<sup>®</sup>  
Erste Westernreiter Union  
Deutschland e.V.

ERSTE  
WESTERNREITER  
UNION  
PFERDESPORTVERBAND WESTERNREITEN

# LK 1/2 jun Trail

Trail-Set 2 #2 LK 3 C Turnier Arenagröße 20 x 40 m

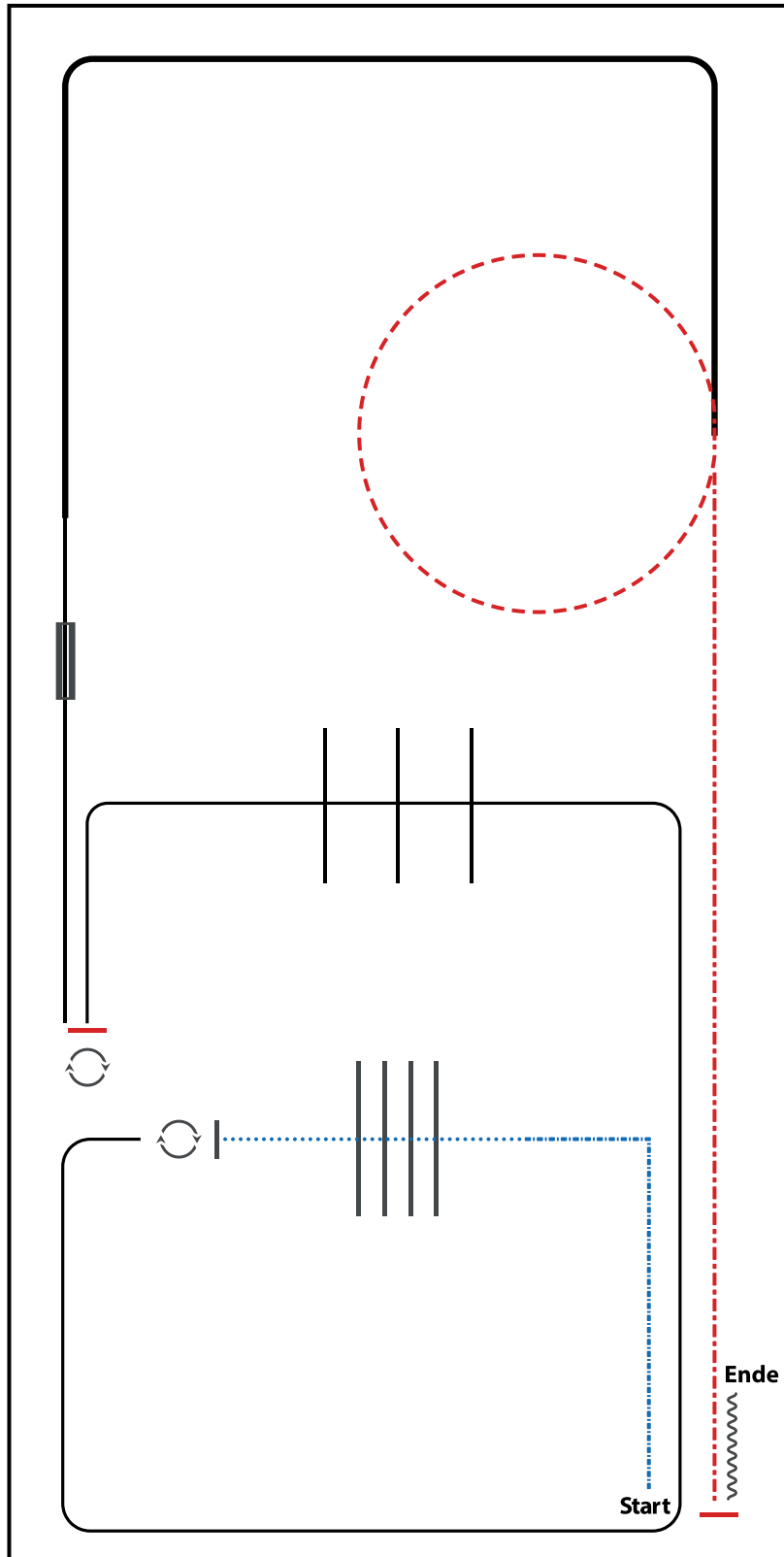


(Erhöhungen optional)

- 1) GATE
- 2) BACK UP
- 3) JOG OVER
- 4) JOG OVER
- 5) LOPE OVER (LL)
- 6) JOG OVER
- 7) WALK INTO BOX, 360° TURN EITHER WAY  
(LEFT OR RIGHT)
- 8) WALK OUT, JOG

|  |  |
|--|--|
| WALK (SCHRITT)   |  |
| EXTENDED WALK  |  |
| JOG/TROT (TRAB)  |  |
| EXTENDED TROT  |  |
| LOPE (GALOPP)  |  |
| EXTENDED LOPE  |  |
| BACK UP (RÜCKWÄRTS)  |  |
| LEAD CHANGE SIMPLE OR FLYING<br>(GALOPPWECHSEL EINFACH<br>ODER FLIEGEND) |  |
| TURN (DREHUNG)   |  |
|  | ERSTE WESTERNREITER UNION<br>PFERDESPORTVERBAND WESTERREITEN |

# LK 1/2B Ranch Riding



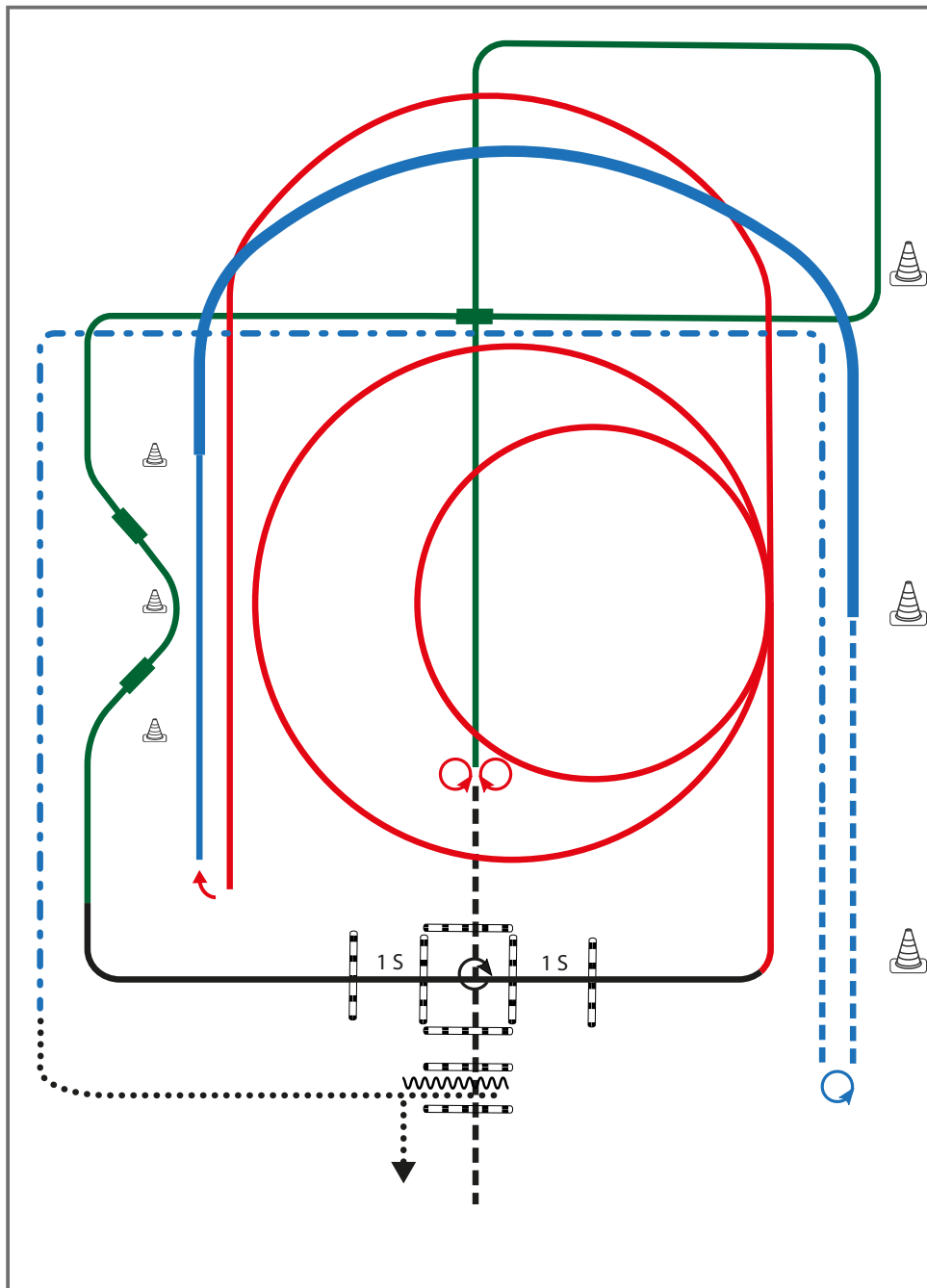
- 1) EXTENDED WALK CORNER
- 2) WALK OVER, WALK
- 3) STOP, 360° TURN LEFT
- 4) LOPE (LL), LOPE OVER
- 5) STOP, 180° TURN RIGHT
- 6) LOPE (LL), LEADCHANGE (SIMPLE OR FLYING)
- 7) LOPE (RL), EXTENDED LOPE (RL)
- 8) TROT, SMALL CIRCLE
- 9) EXTENDED TROT
- 10) STOP, BACK UP

|                               |  |
|-------------------------------|--|
| WALK (SCHRITT)                |  |
| EXTENDED WALK                 |  |
| JOG/TROT (TRAB)               |  |
| EXTENDED TROT                 |  |
| LOPE (GALOPP)                 |  |
| EXTENDED LOPE                 |  |
| BACK UP (RÜCKWÄRTS)           |  |
| LEAD CHANGE (GALOPPWECHSEL)   |  |
| TURN (DREHUNG)                |  |
| <br>ERSTE WESTERNREITER UNION |  |

# LK 1/2 sen Superhorse

Erste Westernreiter Union  
Deutschland e.V.

**Superhorse Pattern 9** (empfohlen für Hallen oder Plätze ab 25x50m)



- 1) Jog in, Turn 360° rechts oder links, Jog out (TH)
- 2) 4 Spins links, 4 Spins rechts (RN)
- 3) Galopp rechts, Galoppwechsel mit Seitenwechsel (WR)
- 4) Galopp links, Galoppwechsel auf Linie (WR)
- 5) Galopp rechts, Galoppwechsel auf Linie (WR)
- 6) Galopp links, Lope over (TH)
- 7) 2 Galoppzirkel links 1 klein und langsam, 2. Groß und schnell (RN)
- 8) Galopp links, auf dem Zirkel, der nicht geschlossen wird, run down entlang der langen Seite, Stop mind. 6 m von der Bande entfernt hinter dem Mittelmarker, Rollback rechts (RN)
- 9) Lope rechts, extended Lope rechts (RR)
- 10) Trot, Stop, Turn rechts oder links 540° (1 ½) (RR)
- 11) Trot, extended Trot corners (RR)
- 12) walk, walk in, Back up, walk out (TH)

## Legende:

|             |           |
|-------------|-----------|
| Schritt     | .....     |
| Trab        | - - - - - |
| Galopp      | —————     |
| Wechselzone |           |
| Rückwärts   | ~~~~~     |

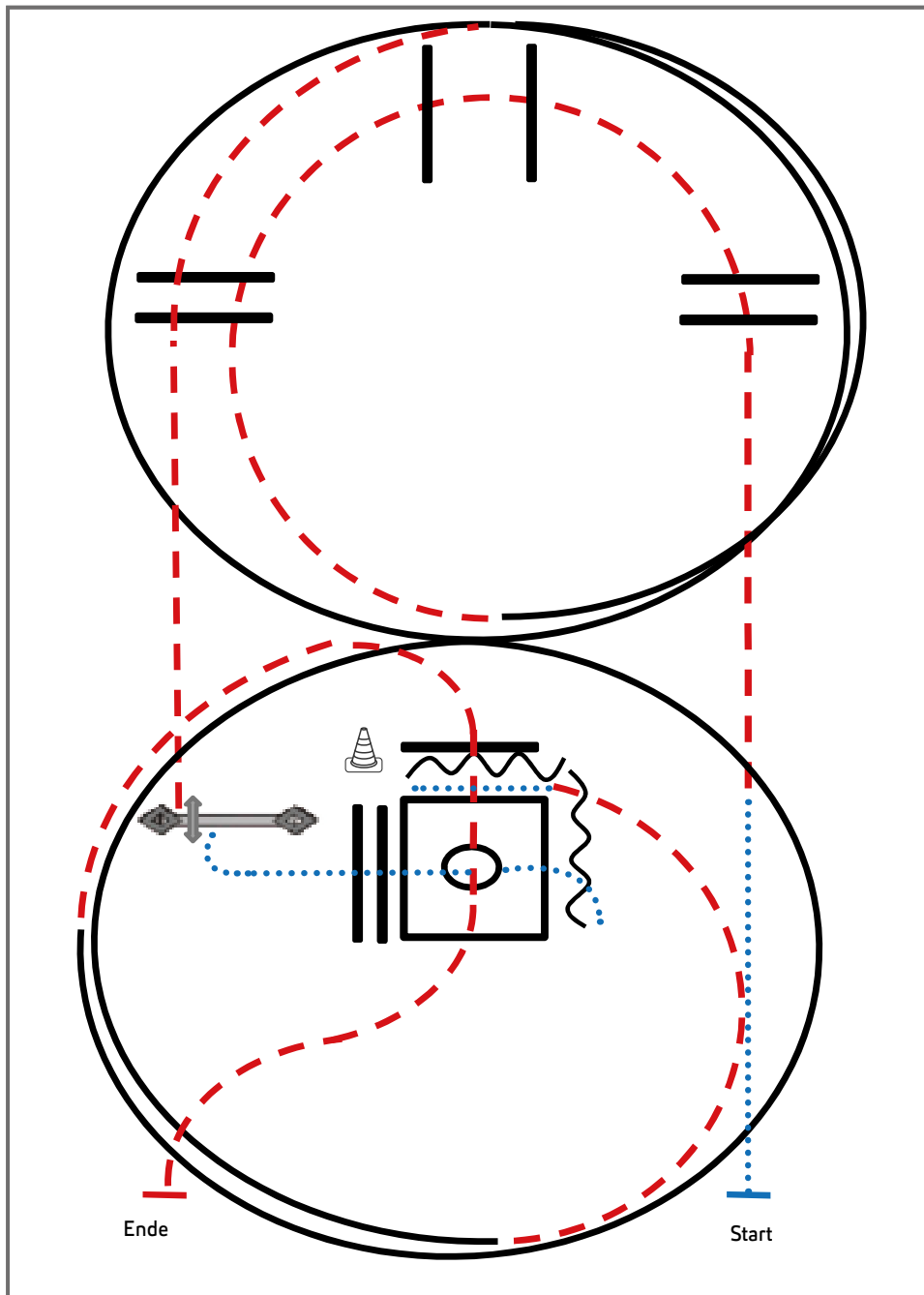


# Jungpferde Trail 4jährig

Erste Westernreiter Union  
Deutschland e.V.

## Jungpferde Trail Pattern 1 (4j.)

Jungpferde



- 1) Schritt, Trab, Trabstangen (Abstand 1 m, 2m, 1m)
- 2) 1 ½ Zirkel Linksgalopp
- 3) Trabstangen
- 4) Tor
- 5) Schritt, Schrittstangen (Abstand 0,6 m)
- 6) Box 360° rechts oder links
- 7) Rückwärts-L (Abstand 1m), Schritt
- 8) ½ Zirkel Trab, 1 ¼ Zirkel Rechtsgalopp
- 9) Trabstangen, Anhalten

### Legende:

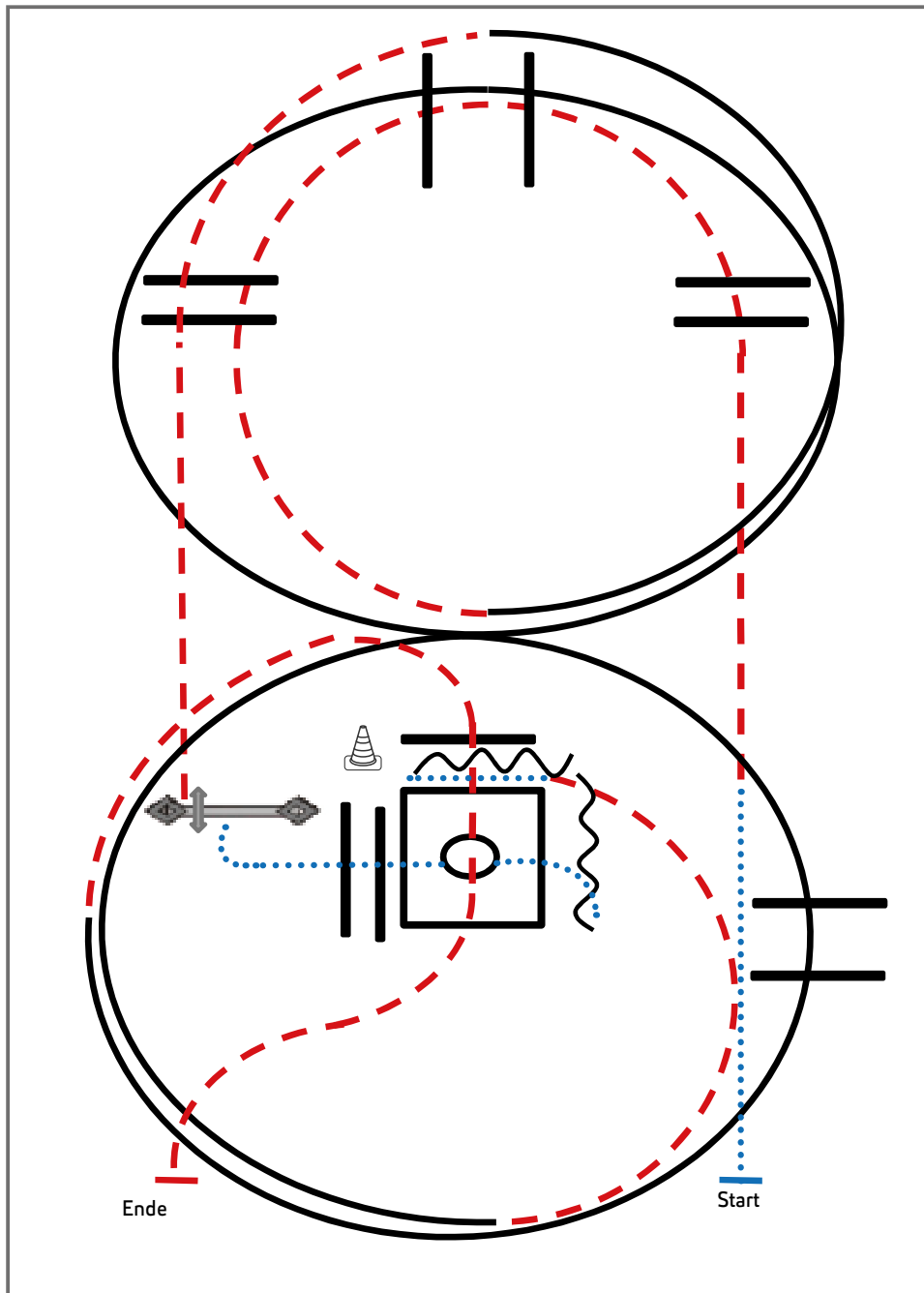
|             |           |
|-------------|-----------|
| Schritt     | .....     |
| Trab        | - - - - - |
| Galopp      | —————     |
| Wechselzone | —————     |
| Rückwärts   | ~~~~~     |



# Jungferde Trail 5jährig

Erste Westernreiter Union  
Deutschland e.V.

## Jungferde Trail Pattern 2 (5j.)



- 1) Schritt, Trab, Trabstangen (Abstand 1 m, 2m, 1m)
- 2) 1 ½ Zirkel Linksgalopp, Galoppstangen
- 3) Trabstangen
- 4) Tor
- 5) Schritt, Schrittstangen (Abstand 0,6 m)
- 6) Box 360° rechts oder links
- 7) Rückwärts-L (Abstand 1m), Schritt
- 8) ½ Zirkel Trab, 1 ¼ Zirkel Rechtsgalopp, Galoppstangen (Abstand 2m)
- 9) Trabstangen, Anhalten

| Legende:    |           |
|-------------|-----------|
| Schritt     | .....     |
| Trab        | - - - - - |
| Galopp      | —————     |
| Wechselzone | =====     |
| Rückwärts   | ~~~~~     |



BESTICKUNG

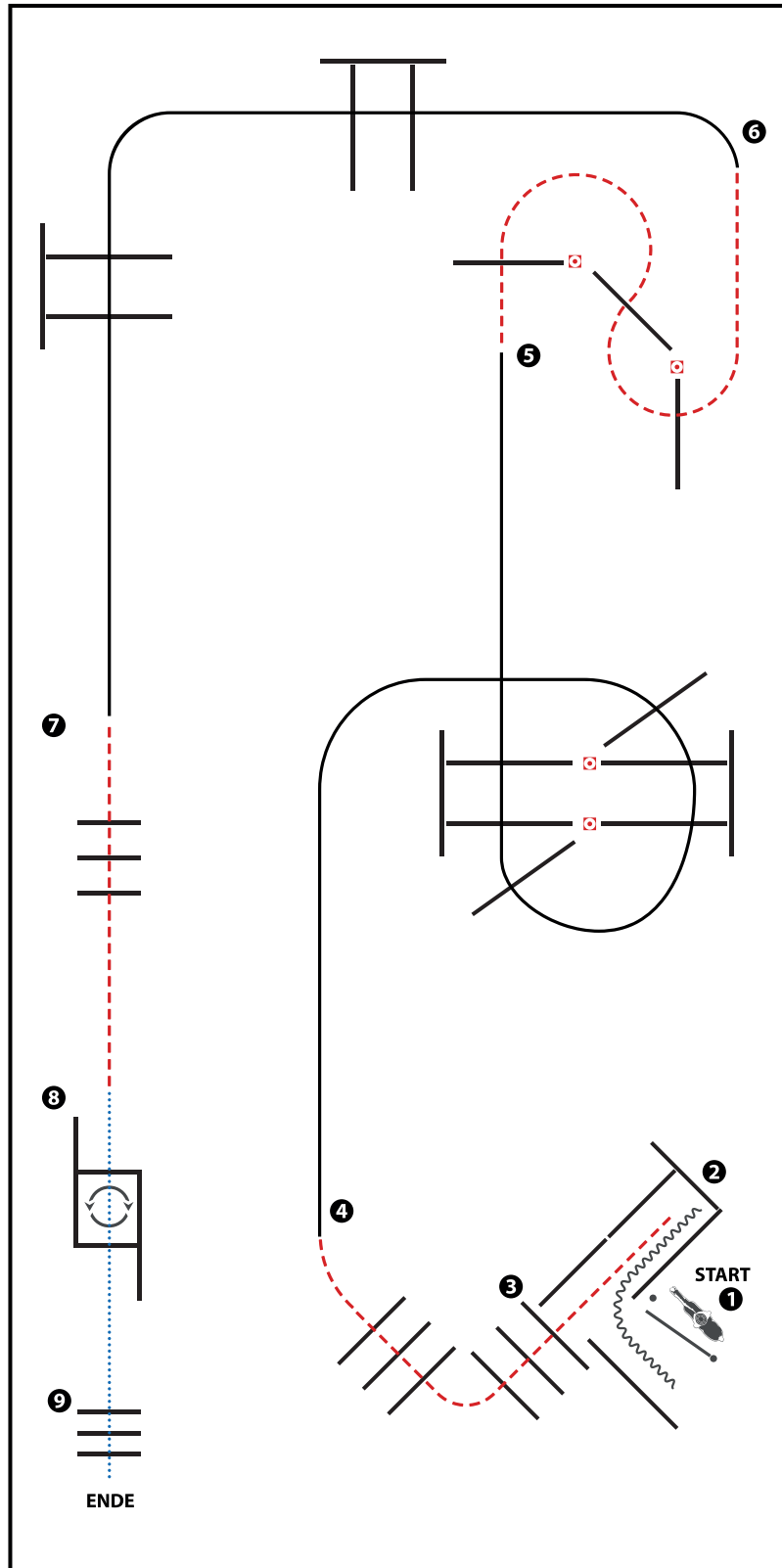


TEAMBEKLEIDUNG

[WWW.CIBLU.EU](http://WWW.CIBLU.EU)

CIBLU Stich  [info@ciblu-stich.eu](mailto:info@ciblu-stich.eu)

# Q LK 2/1A Trail

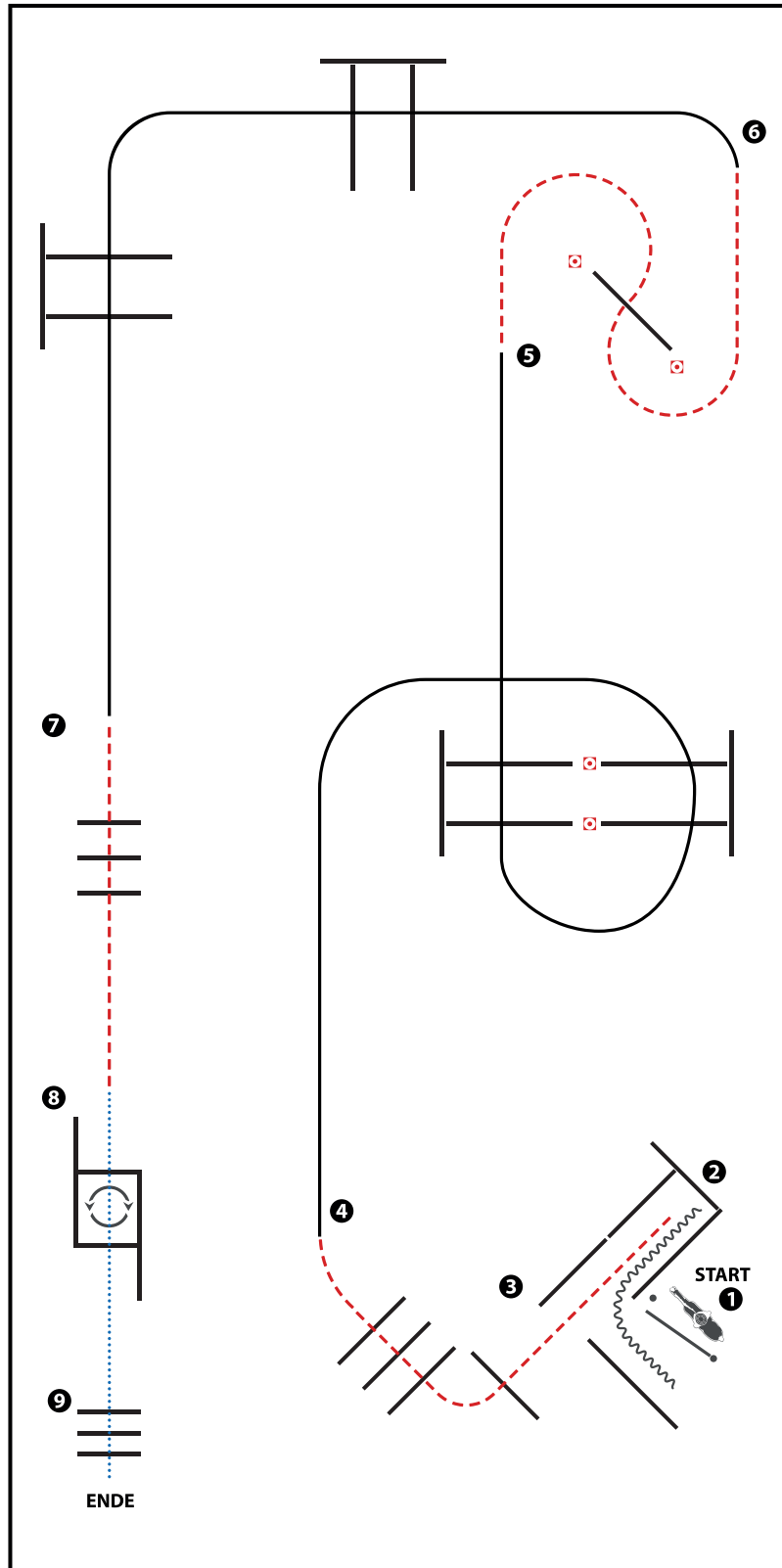


(Erhöhungen optional)

- 1) GATE (LH)
- 2) BACK UP, JOG OUT
- 3) JOG OVER
- 4) LOPE OVER (RL)
- 5) JOG OVER
- 6) LOPE OVER (LL)
- 7) JOG OVER
- 8) WALK INTO BOX, 360° TURN EITHER WAY (LEFT OR RIGHT), WALK OUT
- 9) WALK OVER

|                             |   |
|-----------------------------|---|
| WALK (SCHRITT)              |   |
| EXTENDED WALK               |   |
| JOE/TROT (TRAB)             |   |
| EXTENDED TROT               |   |
| LOPE (GALOPP)               |   |
| EXTENDED LOPE               |   |
| BACK UP (RÜCKWÄRTS)         |   |
| LEAD CHANGE (GALOPPWECHSEL) |   |
| TURN (DREHUNG)              |   |
|                             | ERSTE WESTERNREITER UNION<br>PFERDESPORTVERBAND WESTERNREITEN |

# Q LK 2/1A Trail

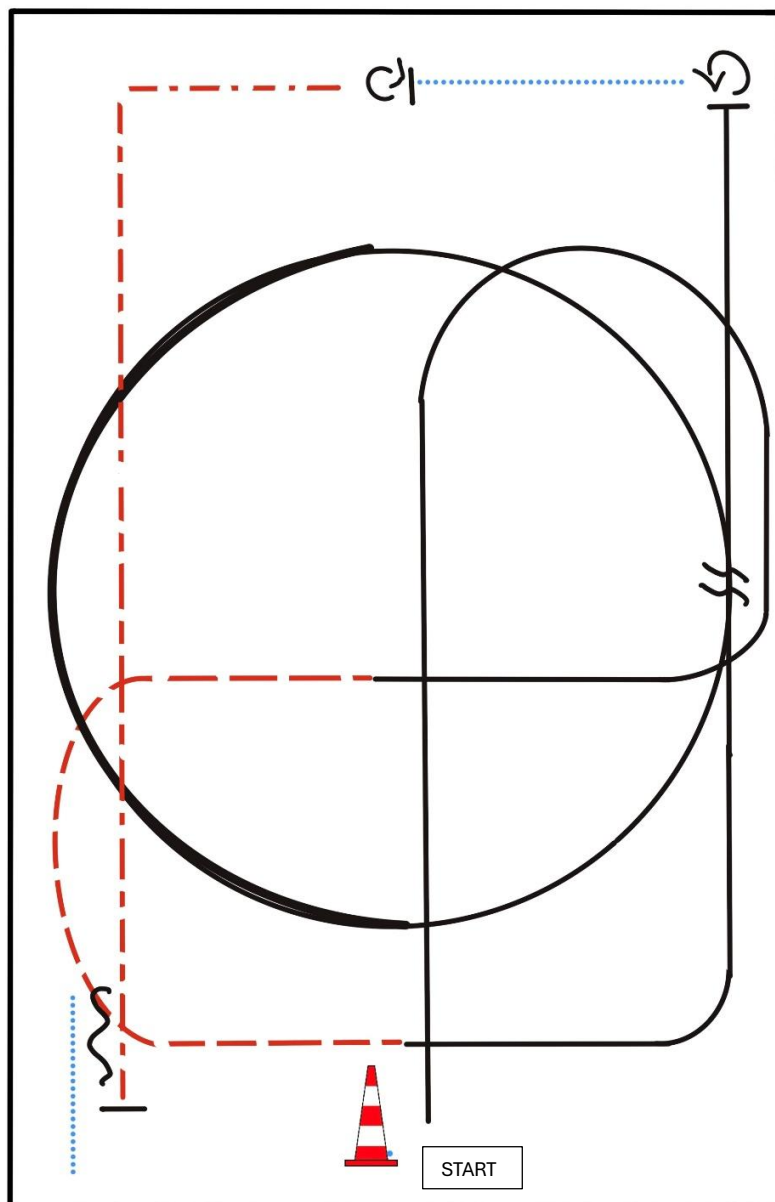


(Erhöhungen optional)

(Erhöhungen optional)

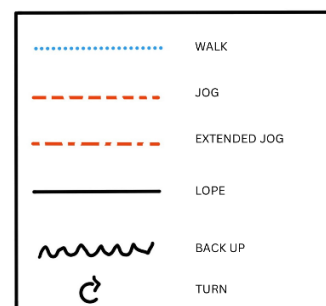
- 1) GATE (LH)
- 2) BACK UP, JOG OUT
- 3) JOG OVER
- 4) LOPE OVER (RL)
- 5) JOG OVER
- 6) LOPE OVER (LL)
- 7) JOG OVER
- 8) WALK INTO BOX, 360° TURN EITHER WAY (LEFT OR RIGHT), WALK OUT
- 9) WALK OVER

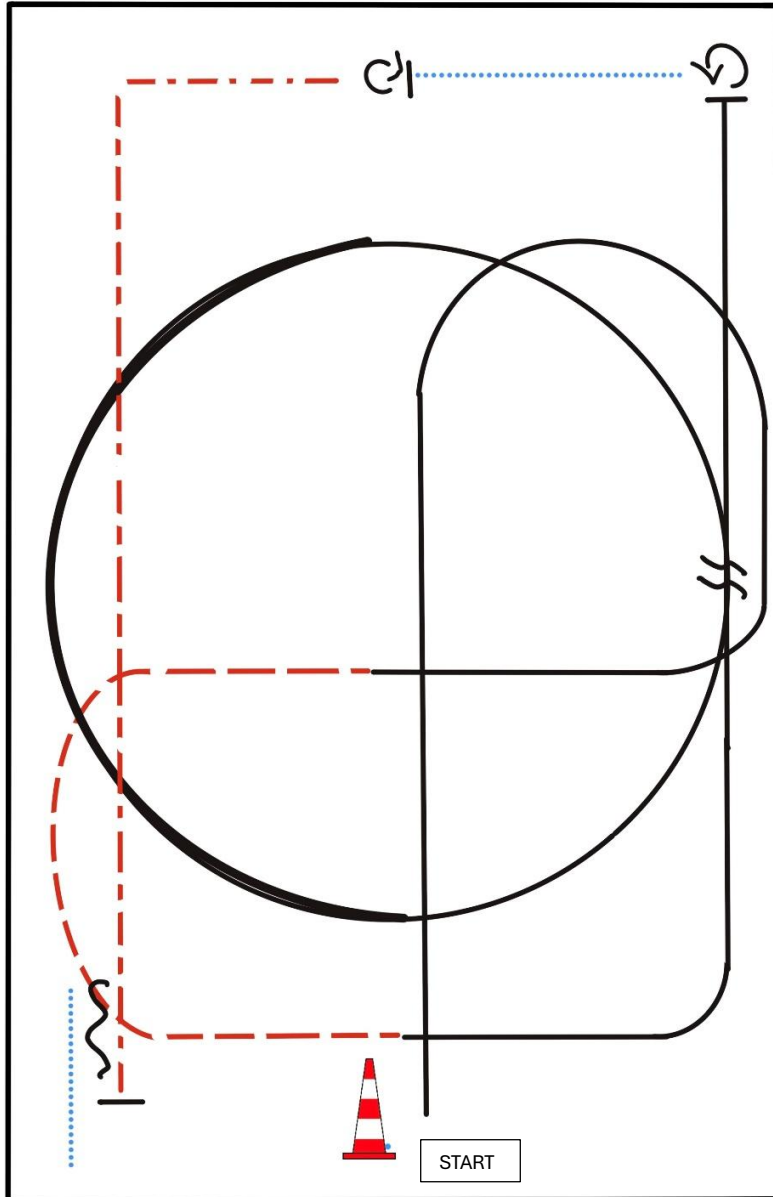
|                             |  |
|-----------------------------|--|
| WALK (SCHRITT)              |  |
| EXTENDED WALK               |  |
| JOG/TROT (TRAB)             |  |
| EXTENDED TROT               |  |
| LOPE (GALOPP)               |  |
| EXTENDED LOPE               |  |
| BACK UP (RÜCKWÄRTS)         |  |
| LEAD CHANGE (GALOPPWECHSEL) |  |
| TURN (DREHUNG)              |  |
|                             |  |



BE READY AT MARKER

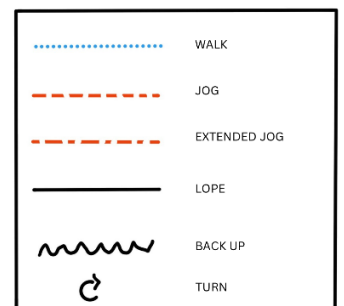
- 1) LOPE (RL)
- 2) JOG
- 3) LOPE (LL)
- 4) EXTENDED LOPE (LL), COLLECTED LOPE (LL)
- 5) LEADCHANGE (SIMPLE OR FLYING)
- 6) LOPE (RL)
- 7) STOP, TURN 45° LEFT
- 8) WALK, STOP, TURN 360° RIGHT
- 9) EXTENDED JOG
- 10) STOP, BACK UP, WALK OUT

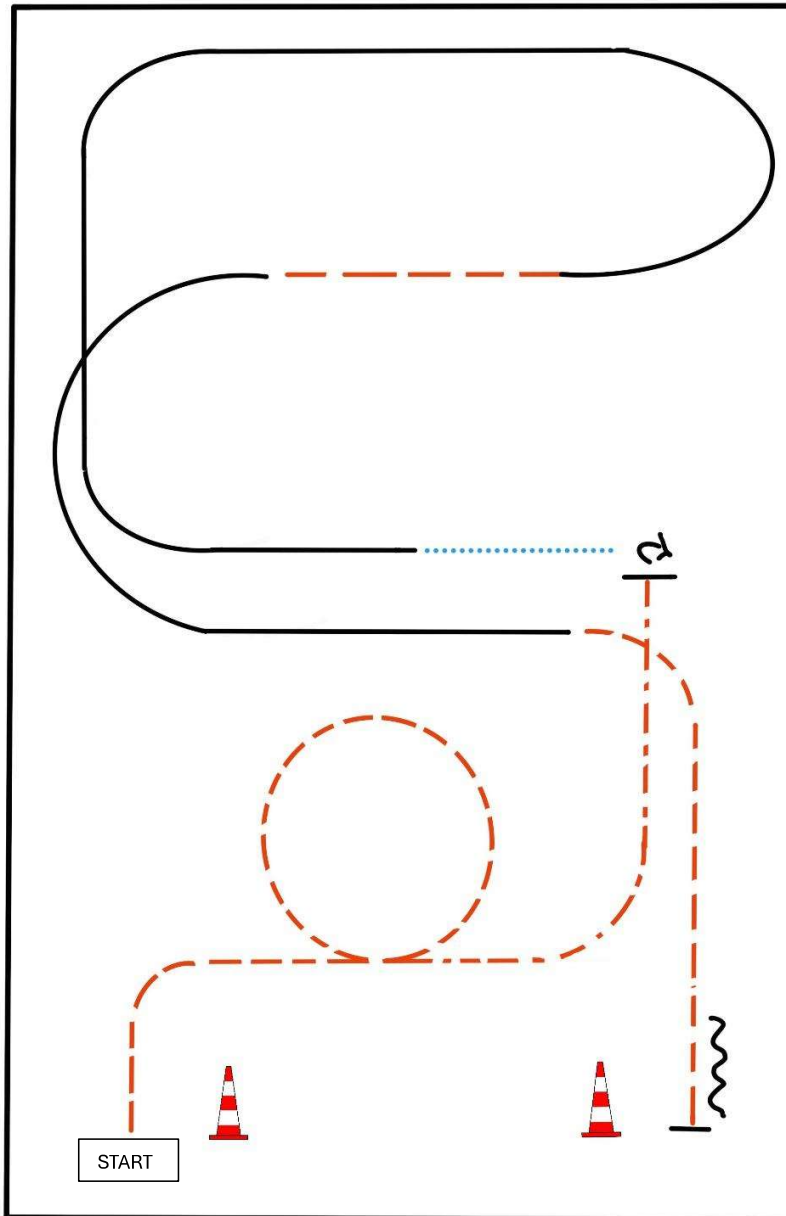




BE READY AT MARKER

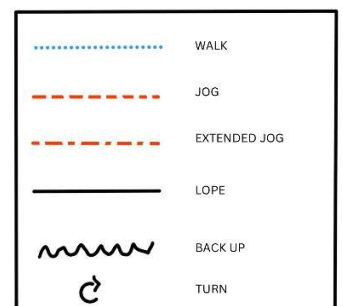
- 1) LOPE (RL)
- 2) JOG
- 3) LOPE (LL)
- 4) EXTENDED LOPE (LL), COLLECTED LOPE (LL)
- 5) LEADCHANGE (SIMPLE OR FLYING)
- 6) LOPE (RL)
- 7) STOP, TURN 45° LEFT
- 8) WALK, STOP, TURN 360° RIGHT
- 9) EXTENDED JOG
- 10) STOP, BACK UP, WALK OUT



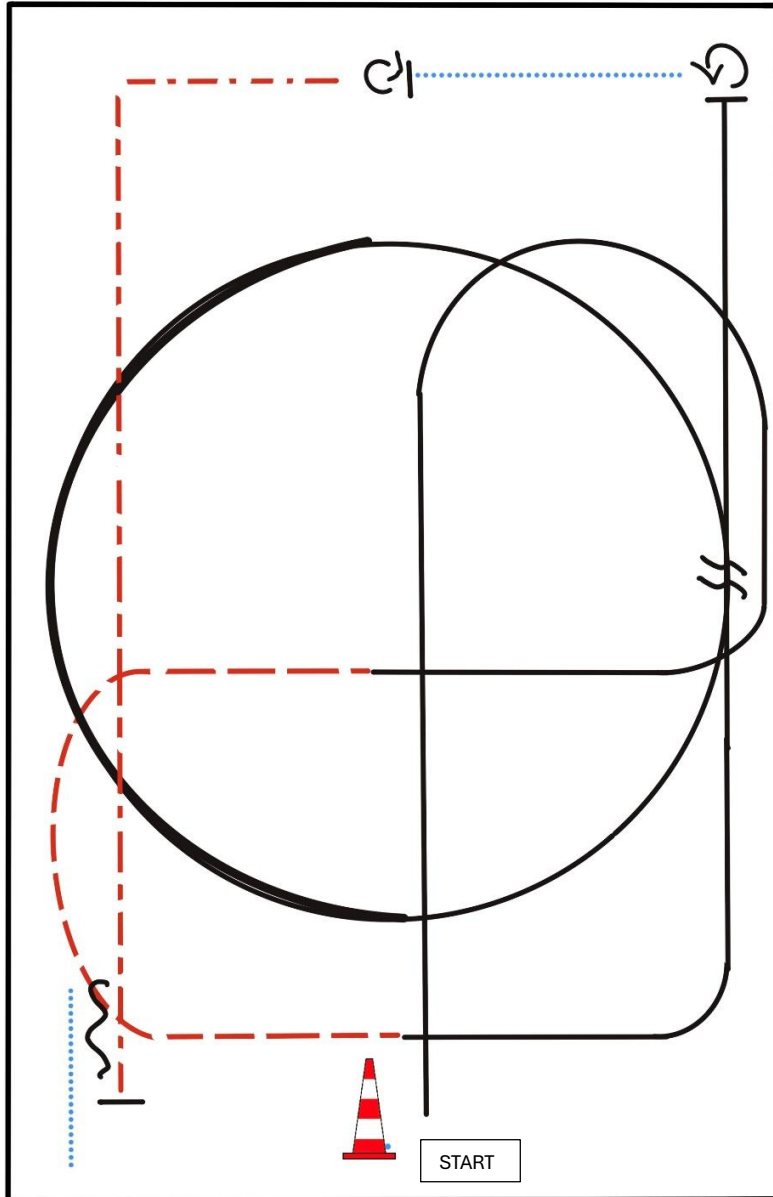


BE READY AT MARKER

- 1) JOG, JOG SMALL CIRCLE
- 2) EXTENDED JOG
- 3) STOP, TURN 270° RIGHT
- 4) WALK
- 5) LOPE (RL)
- 6) JOG
- 7) LOPE (LL)
- 8) JOG
- 9) STOP, BACK UP

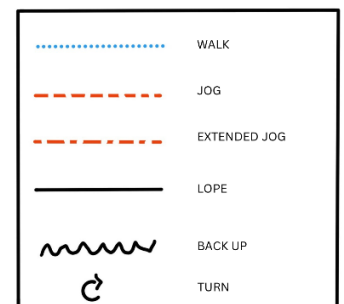


## Pattern Western Horsemanship #5 - LK 1-2



BE READY AT MARKER

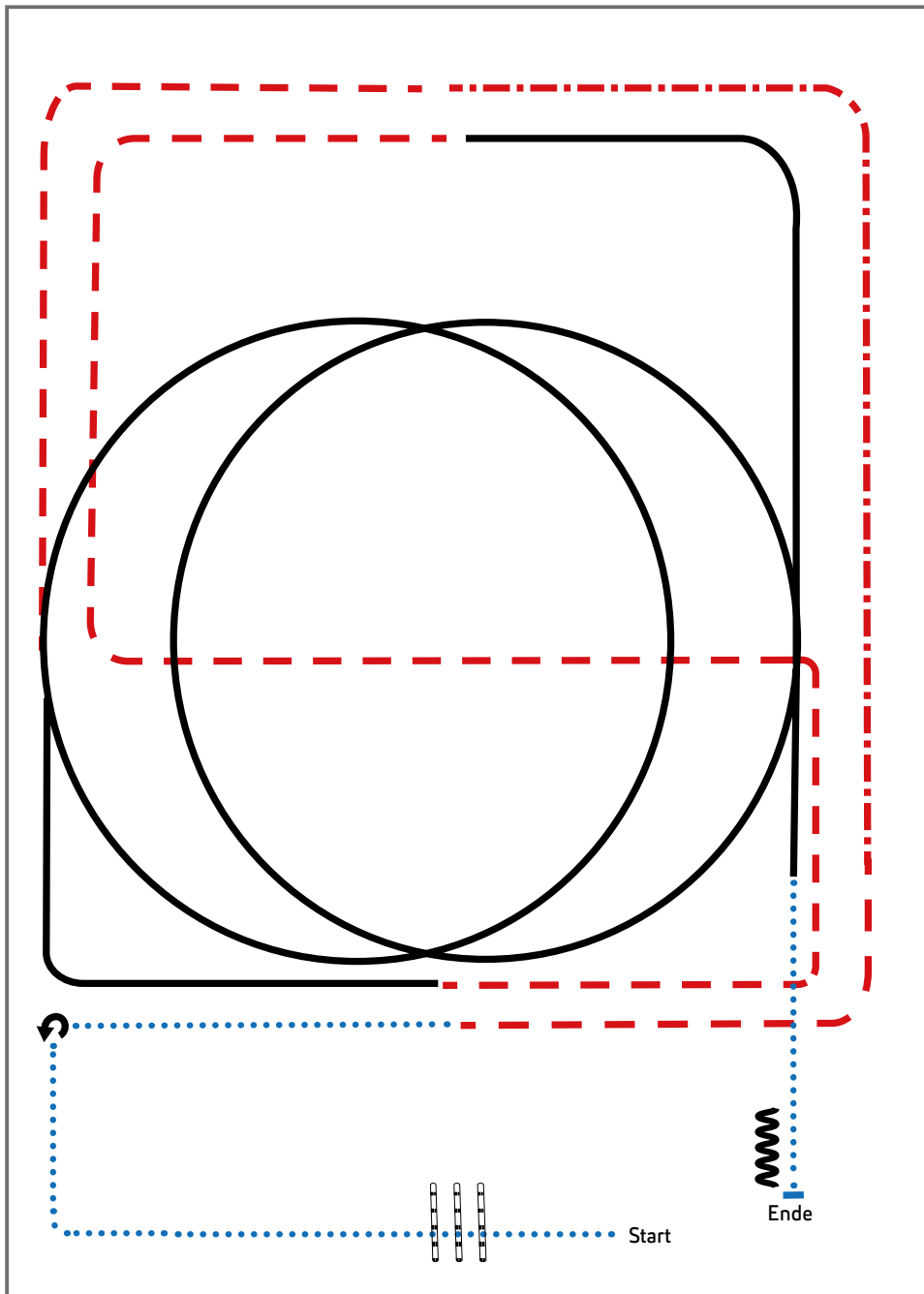
- 1) LOPE (RL)
- 2) JOG
- 3) LOPE (LL)
- 4) EXTENDED LOPE (LL), COLLECTED LOPE (LL)
- 5) LEADCHANGE (SIMPLE OR FLYING)
- 6) LOPE (RL)
- 7) STOP, TURN 45° LEFT
- 8) WALK, STOP, TURN 360° RIGHT
- 9) EXTENDED JOG
- 10) STOP, BACK UP, WALK OUT



# Jungferde Ranch Riding 4jährig

Erste Westernreiter Union  
Deutschland e.V.

## Jungferde Ranch Riding Pattern 1 (4j.)



- 1) Walk, Walk over, Walk
- 2) Stop, 270° Turn left, Walk
- 3) Trot, extended Trot
- 4) Trot
- 5) Lope LL circle, Lope
- 6) Trot
- 7) Lope RL circle, Lope
- 8) Walk, Stop
- 9) Back up

### Legende:

|             |           |
|-------------|-----------|
| Schritt     | .....     |
| Trab        | - - - - - |
| Galopp      | —————     |
| Wechselzone | =====     |
| Rückwärts   | ~~~~~     |

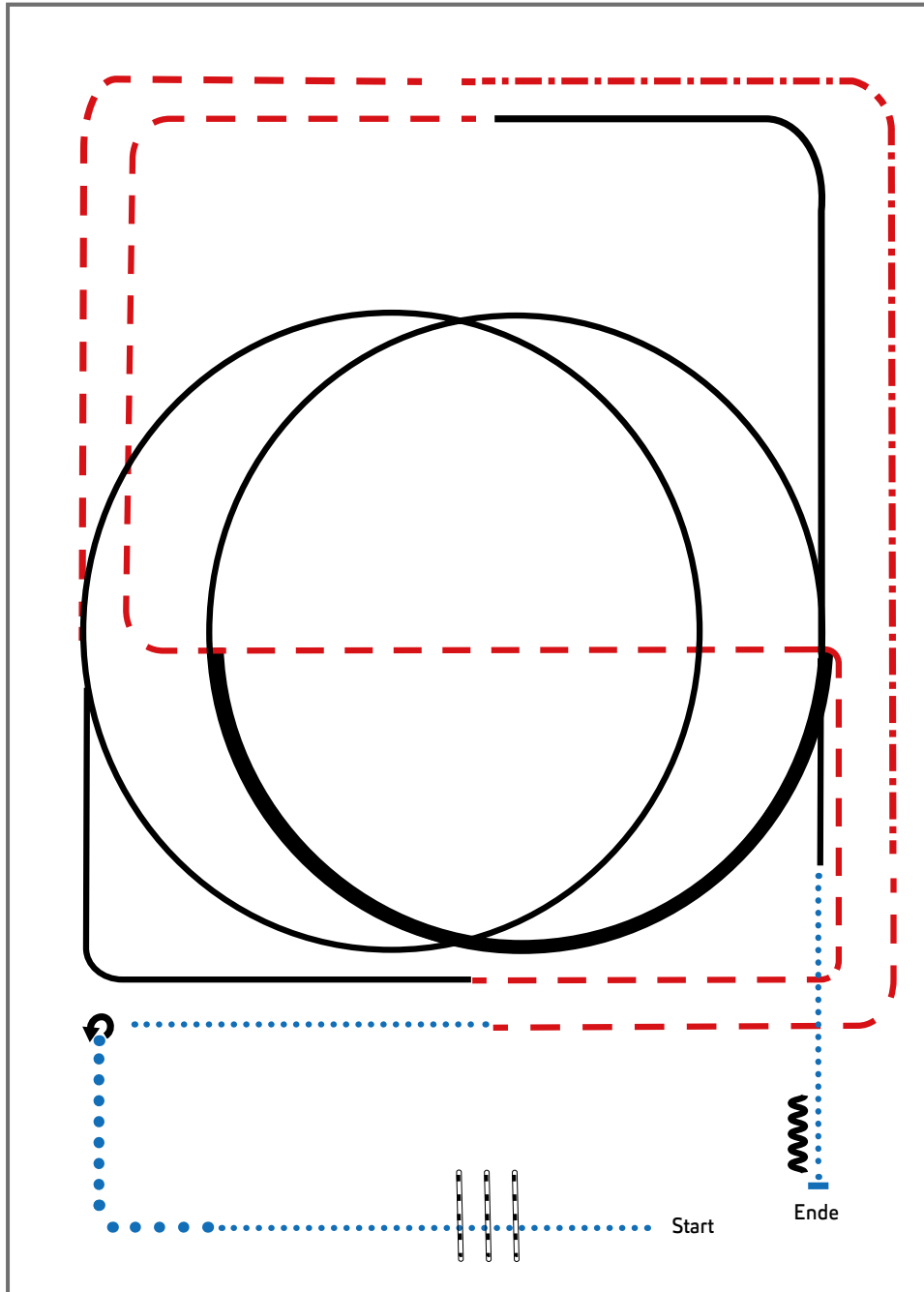


# Jungferde Ranch Riding 5jährig

Erste Westernreiter Union  
Deutschland e.V.

## Jungferde Ranch Riding Pattern 2 (5j.)

Jungferde



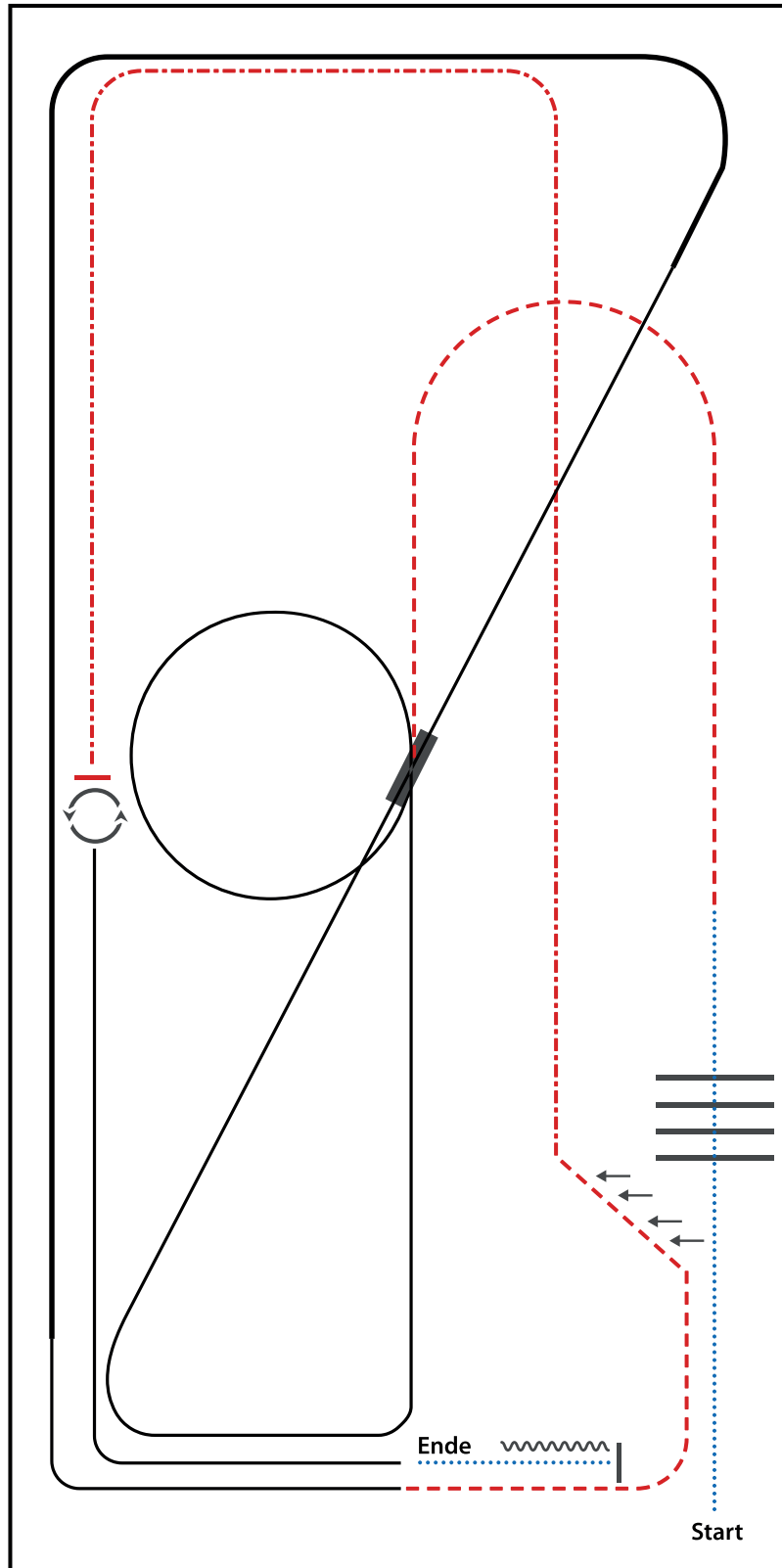
- 1) Walk, Walk over, extended Walk
- 2) Stop, 270° Turn left, Walk
- 3) Trot, extended Trot
- 4) Trot
- 5) Lope LL circle, Lope
- 6) Trot
- 7) Lope RL, ½ circle extended Lope, ½ circle Lope, Lope
- 8) Walk, Stop
- 9) Back up

### Legende:

|             |           |
|-------------|-----------|
| Schritt     | .....     |
| Trab        | - - - - - |
| Galopp      | —————     |
| Wechselzone | —————     |
| Rückwärts   | ~~~~~     |



# Q LK 2/1A sen Ranch Riding



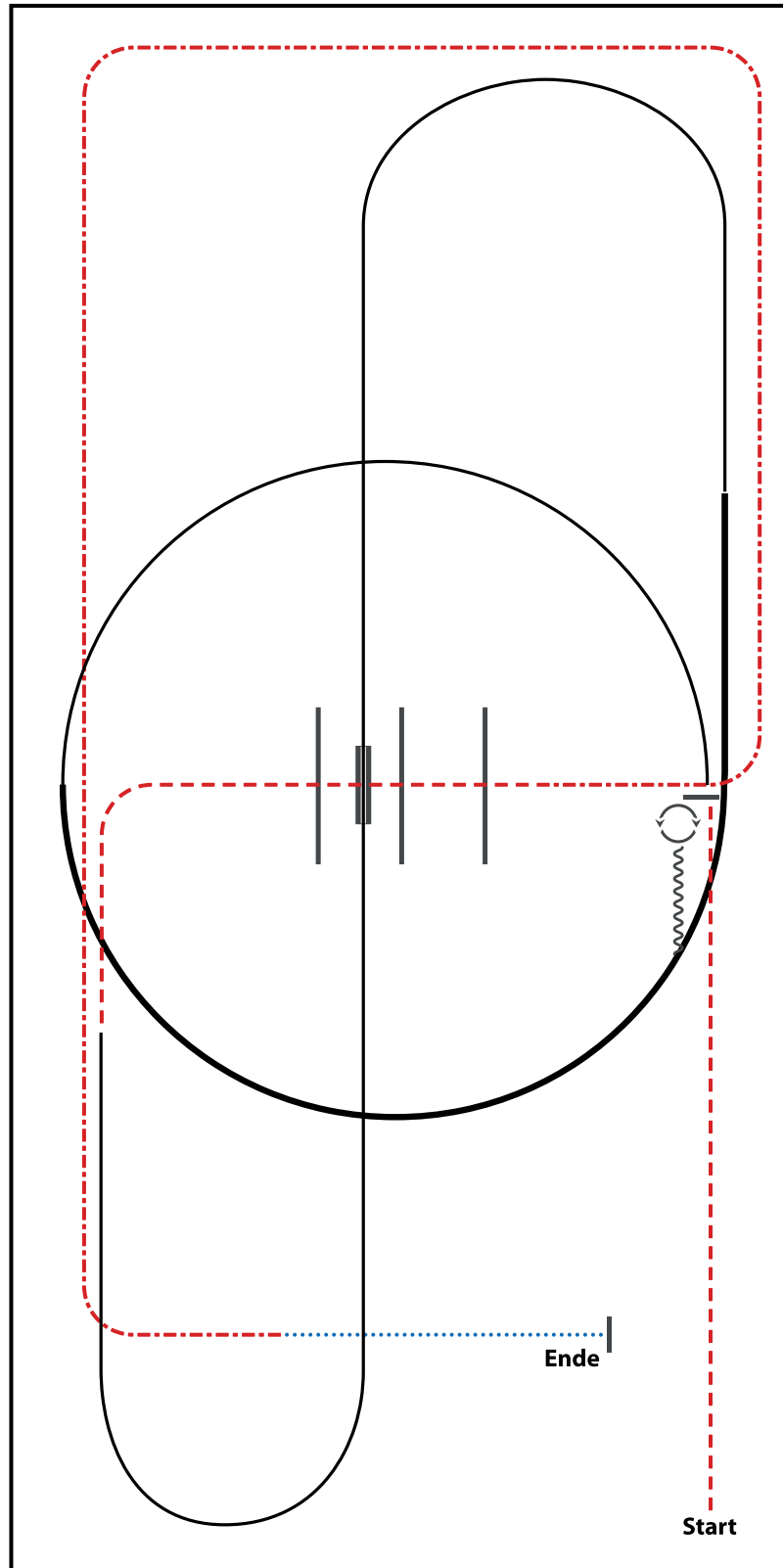
- 1) WALK
- 2) WALK OVER
- 3) TROT
- 4) LOPE (RL) SMALL CIRCLE, LOPE (RL)
- 5) LEADCHANGE (SIMPLE OR FLYING)
- 6) LOPE (LL)
- 7) EXTENDED LOPE (LL), LOPE (LL)
- 8) TROT, TWO TRACK LEFT
- 9) EXTENDED TROT
- 10) STOP, 360° TURNS (EACH DIRECTION)
- 11) LOPE (LL)
- 12) WALK, STOP, BACK UP

|                             |  |
|-----------------------------|--|
| WALK (SCHRITT)              |  |
| EXTENDED WALK               |  |
| JOG/TROT (TRAB)             |  |
| EXTENDED TROT               |  |
| LOPE (GALOPP)               |  |
| EXTENDED LOPE               |  |
| BACK UP (RÜCKWÄRTS)         |  |
| LEAD CHANGE (GALOPPWECHSEL) |  |
| TURN (DREHUNG)              |  |

ERSTE WESTERNREITER UNION FÜR DEN SÜDWESTEN WESTERREITEN



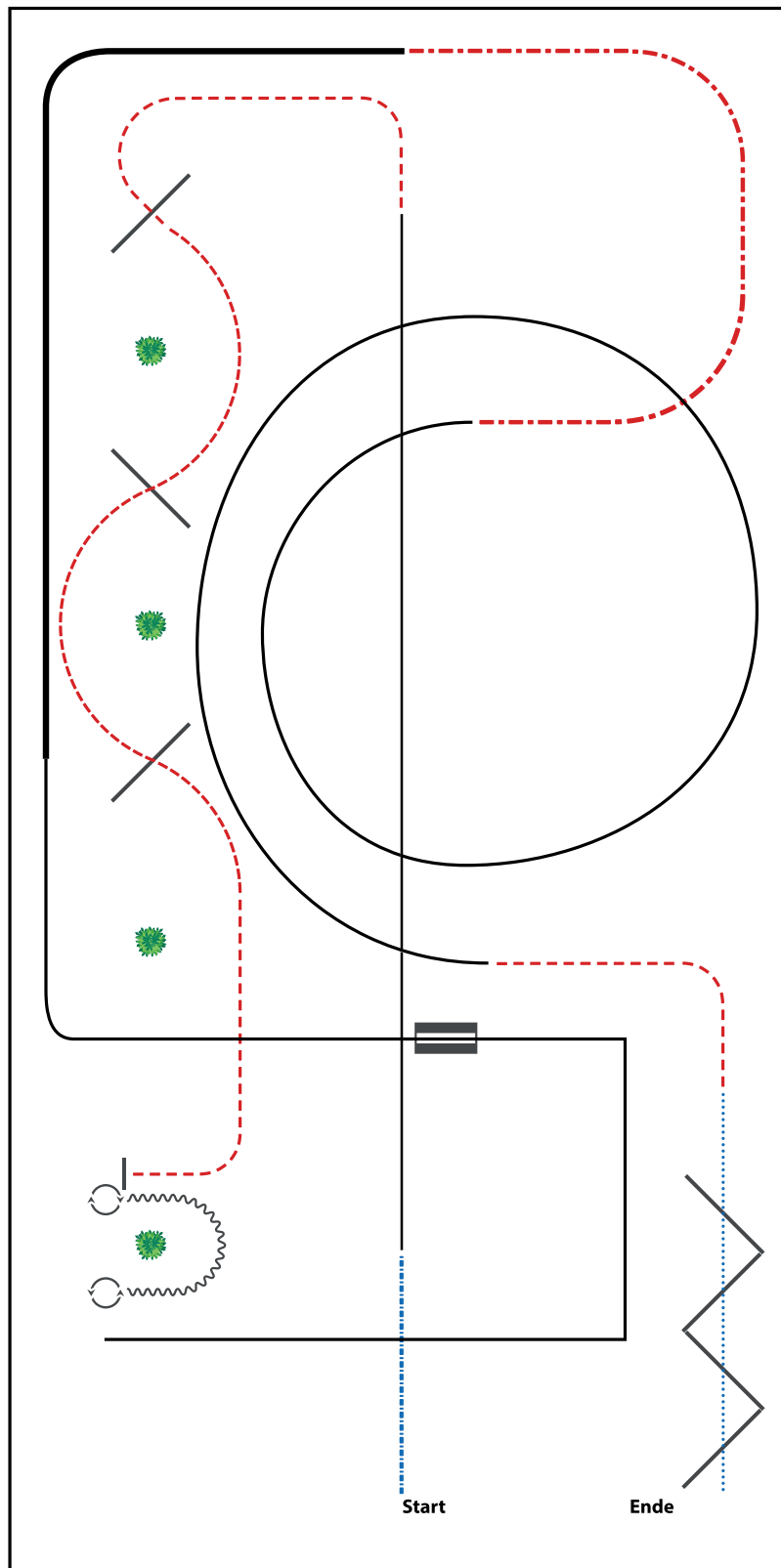
# Q LK 2/1 jun Ranch Riding



- 1) TROT
- 2) STOP, 180° TURNS EACH DIRECTION
- 3) BACK UP
- 4) LOPE (LL)
- 5) EXTENDED LOPE (LL), LOPE (LL)
- 6) LEADCHANGE (SIMPLE OR FLYING)
- 7) LOPE (RL)
- 8) TROT, TROT OVER
- 9) EXTENDED TROT
- 10) WALK, STOP

|                             |   |
|-----------------------------|---|
| WALK (SCHRITT)              |   |
| EXTENDED WALK               |   |
| JOG/TROT (TRAB)             |   |
| EXTENDED TROT               |   |
| LOPE (GALOPP)               |   |
| EXTENDED LOPE               |   |
| BACK UP (RÜCKWÄRTS)         |   |
| LEAD CHANGE (GALOPPWECHSEL) |   |
| TURN (DREHUNG)              |   |
|                             | <br><small>ERSTE WESTERNREITER UNION FÜRDSPORTVERBAND WESTERNREITEN</small> |

# LK 3 Ranch Riding



- 1) EXTENDED WALK
- 2) LOPE (RL OR LL)
- 3) TROT, TROT OVER
- 4) STOP, 360° TURN RIGHT
- 5) BACK UP
- 6) 360° TURN LEFT
- 7) LOPE CORNERS (LL)
- 8) LEADCHANGE (SIMPLE OR FLYING), LOPE (RL)
- 9) EXTENDED LOPE (RL)
- 10) EXTENDED TROT
- 11) LOPE (LL)
- 12) TROT
- 13) WALK OVER

|                             |  |
|-----------------------------|--|
| WALK (SCHRITT)              |  |
| EXTENDED WALK               |  |
| JOG/TROT (TRAB)             |  |
| EXTENDED TROT               |  |
| LOPE (GALOPP)               |  |
| EXTENDED LOPE               |  |
| BACK UP (RÜCKWÄRTS)         |  |
| LEAD CHANGE (GALOPPWECHSEL) |  |
| TURN (DREHUNG)              |  |
|                             |  |



## Mobile Physiotherapie für Hunde, Katzen & Pferde in Issum und Umgebung

---

**Läuft es bei Ihrem Vierbeiner mal nicht so rund?** Egal ob nach einer Operation, bei chronischen Erkrankungen oder zur Prävention – ich unterstütze Ihr Tier dabei, schmerzfrei und mobil zu bleiben. Ganz ohne Stress in der gewohnten Umgebung.


### Mein Angebot für Ihre Lieblinge:

- Massage
- Mobilisation der Gelenke
- Physikalische Therapie
- Trainingsplanerstellung
- Stresspunktmassage (beim Pferd)
- Manuelle Lymphdrainage – Behandlung von Ödemen

---

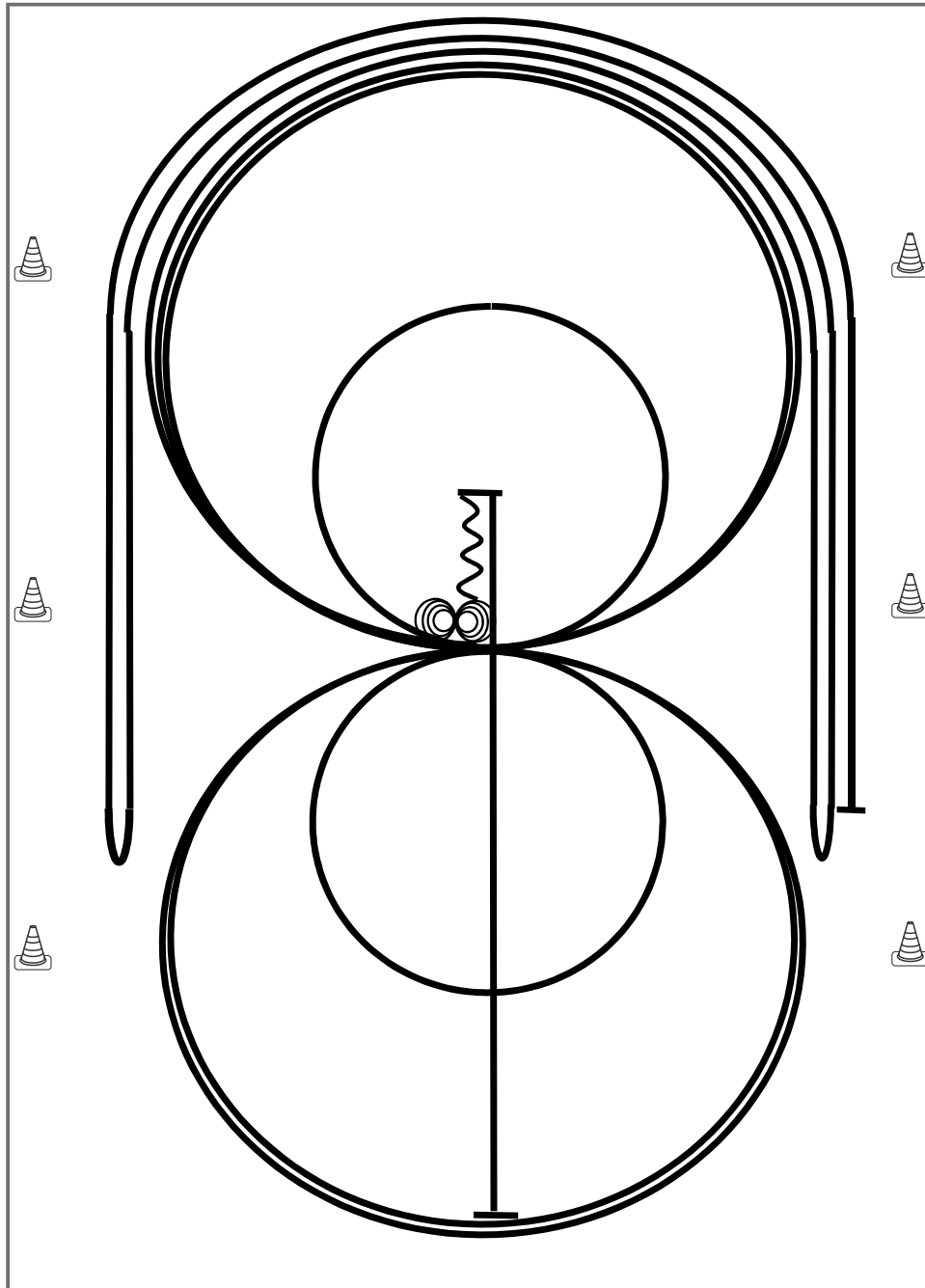
### Über mich: **Claudia Speckenheuer**

 **Telefon:** 0160-4030148  **E-Mail:** info@vetphysio-speckenheuer.de  **Website:** www.vetphysio-

speckenheuer.de  **Instagram:** @vetphysio\_speckenheuer

## Reining Pattern 10

Reining

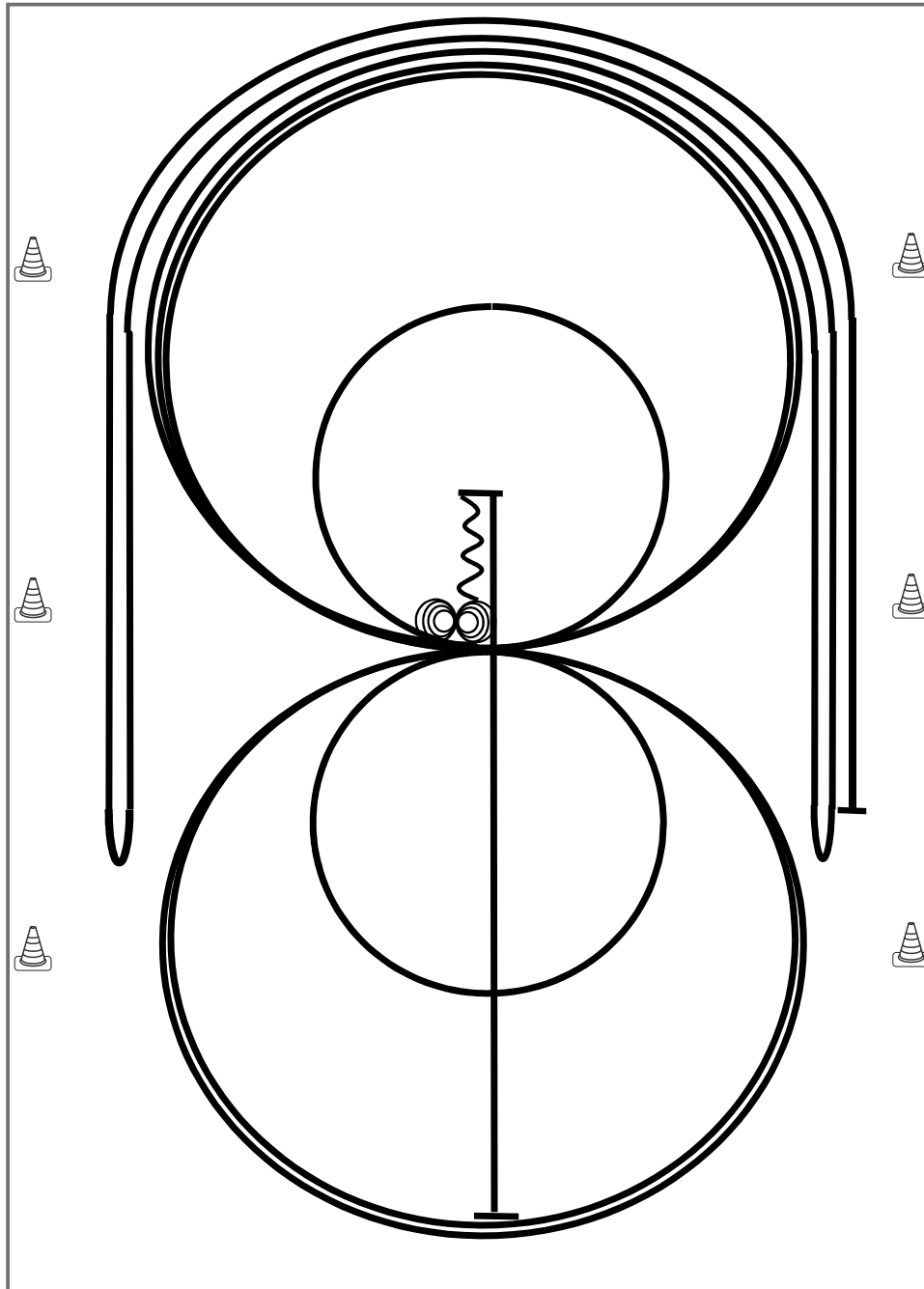


- 1) Run Down auf der Mittellinie, Sliding Stop hinter dem **Mittelmarker**, Rückwärtsrichten bis zur Mitte der Bahn oder mind. 3,00 m, Verharren
  - 2) 4 Spins **rechts**, Verharren
  - 3) 4¼ Spins **links**, Verharren
  - 4) 3 Zirkel Galopp (**rechts**), 1. + 2. groß und schnell, **3. klein** und langsam, Galoppwechsel bei X
  - 5) 3 Zirkel Galopp (**links**), **1. klein** und langsam, 2. + 3. groß und schnell, Galoppwechsel bei X
  - 6) Galopp (**rechts**) auf dem Zirkel, der nicht geschlossen wird, Run Down entlang der langen Seite, Sliding Stop mind. 6,00 m von der Bande entfernt hinter dem **Mittelmarker**, Rollback **links**, kein Verharren
  - 7) Galopp (**links**) auf dem Zirkel, der nicht geschlossen wird, Run Down entlang der langen Seite, Sliding Stop mind. 6,00 m von der Bande entfernt hinter dem **Mittelmarker**, Rollback **rechts**, kein Verharren
  - 8) Galopp (**rechts**) auf dem Zirkel, der nicht geschlossen wird, Run Down entlang der langen Seite, Sliding Stop mind. 6,00 m von der Bande entfernt hinter dem **Mittelmarker**, Verharren
- Der Reiter muss das Kopfstück zur Gebisskontrolle vor dem Richter abnehmen.

|           |       |
|-----------|-------|
| Trab      | ----  |
| Galopp    | —     |
| Rückwärts | ~~~~~ |

## Reining Pattern 10

Reining



- 1) Run Down auf der Mittellinie, Sliding Stop hinter dem **Mittelmarker**, Rückwärtsrichten bis zur Mitte der Bahn oder mind. 3,00 m, Verharren
- 2) 4 Spins **rechts**, Verharren
- 3) 4¼ Spins **links**, Verharren
- 4) 3 Zirkel Galopp (**rechts**), 1. + 2. groß und schnell, **3. klein** und langsam, Galoppwechsel bei X
- 5) 3 Zirkel Galopp (**links**), **1. klein** und langsam, 2. + 3. groß und schnell, Galoppwechsel bei X
- 6) Galopp (**rechts**) auf dem Zirkel, der nicht geschlossen wird, Run Down entlang der langen Seite, Sliding Stop mind. 6,00 m von der Bande entfernt hinter dem **Mittelmarker**, Rollback **links**, kein Verharren
- 7) Galopp (**links**) auf dem Zirkel, der nicht geschlossen wird, Run Down entlang der langen Seite, Sliding Stop mind. 6,00 m von der Bande entfernt hinter dem **Mittelmarker**, Rollback **rechts**, kein Verharren
- 8) Galopp (**rechts**) auf dem Zirkel, der nicht geschlossen wird, Run Down entlang der langen Seite, Sliding Stop mind. 6,00 m von der Bande entfernt hinter dem **Mittelmarker**, Verharren

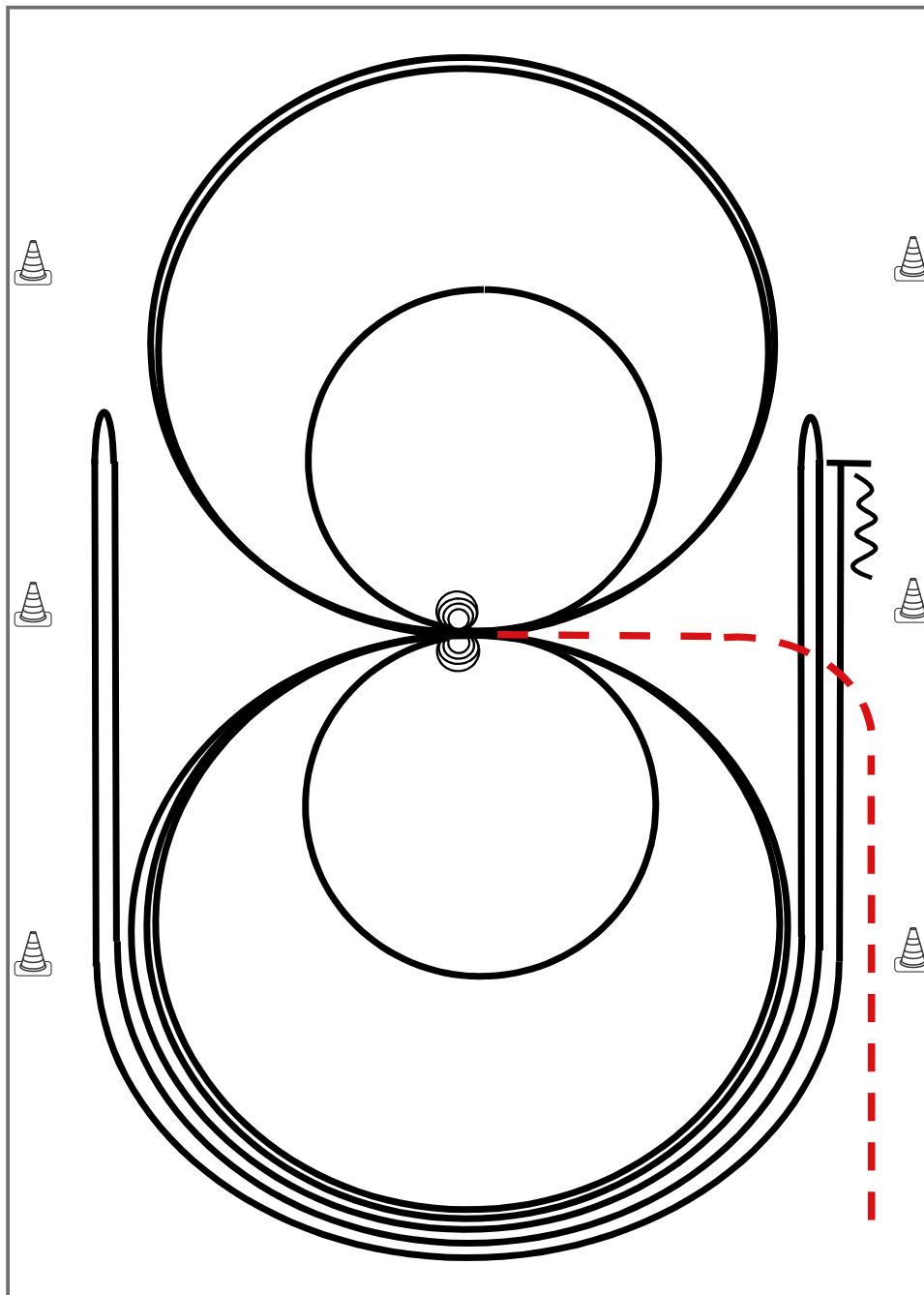
Der Reiter muss das Kopfstück zur Gebisskontrolle vor dem Richter abnehmen.

# LK 3 Reining

Erste Westernreiter Union  
Deutschland e.V.

## Reining Pattern 6

Reining

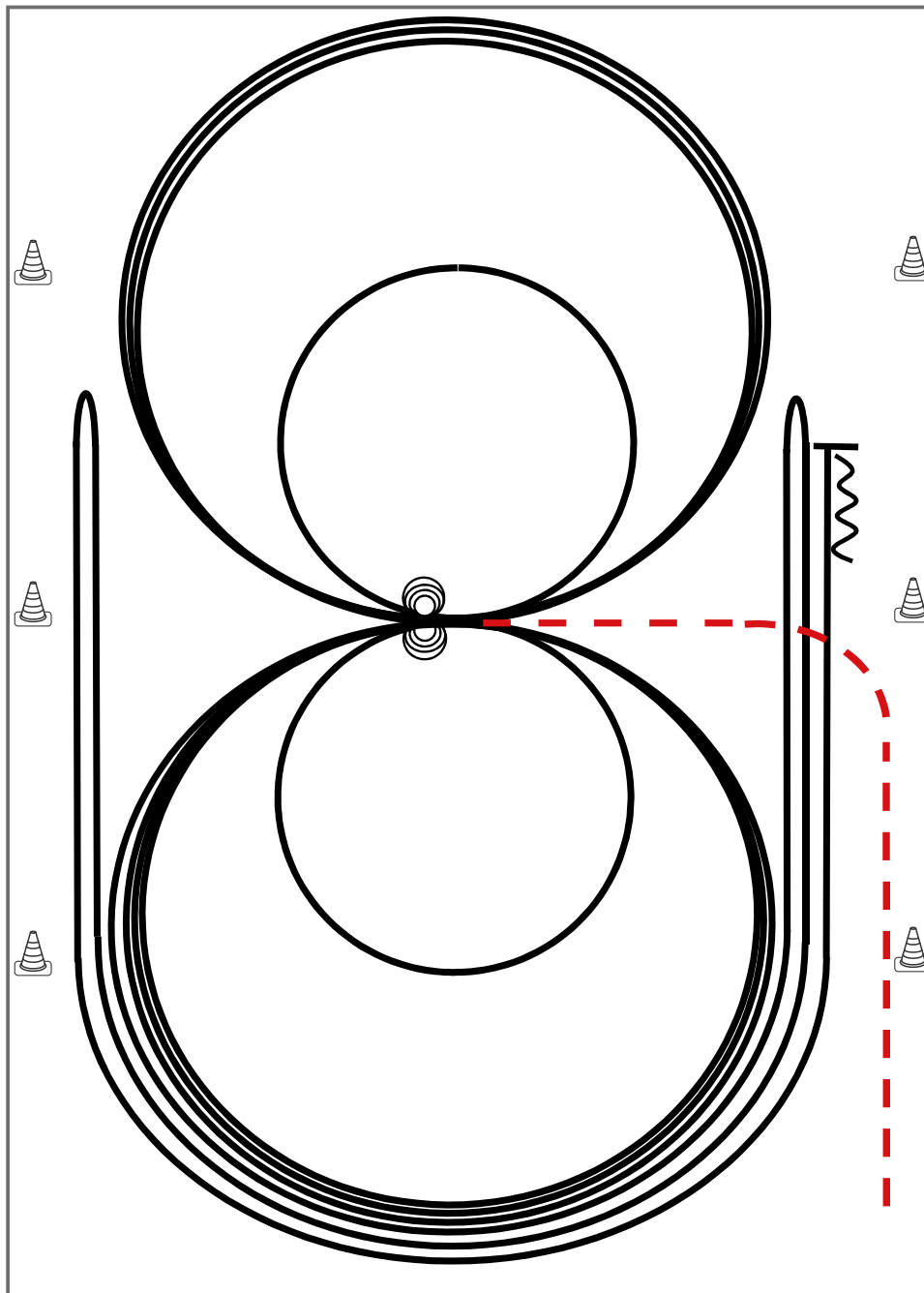


Im Trab zur Mitte der Bahn. Beginn der Aufgabe aus dem Schritt oder aus dem Stand.

- 1) 4 Spins **rechts**, Verharren
  - 2) 4 Spins **links**, Verharren
  - 3) 3 Zirkel Galopp (**links**), 1. + 2. groß und schnell, **3. klein** und langsam, Galoppwechsel bei X
  - 4) 3 Zirkel Galopp (**rechts**), 1. + 2. groß und schnell, **3. klein** und langsam, Galoppwechsel bei X
  - 5) Galopp (**links**) auf dem Zirkel, der nicht geschlossen wird, Run Down entlang der langen Seite, Sliding Stop mind. 6,00 m von der Bande entfernt hinter dem **Mittelmarker**, Rollback **rechts**, kein Verharren
  - 6) Galopp (**rechts**) auf dem Zirkel, der nicht geschlossen wird, Run Down entlang der langen Seite, Sliding Stop mind. 6,00 m von der Bande entfernt hinter dem **Mittelmarker**, Rollback **links**, kein Verharren
  - 7) Galopp (**links**) auf dem Zirkel, der nicht geschlossen wird, Run Down entlang der langen Seite, Sliding Stop mind. 6,00 m von der Bande entfernt hinter dem **Mittelmarker**, Rückwärtsrichten mind. 3,00 m, Verharren
- Der Reiter muss das Kopfstück zur Gebisskontrolle vor dem Richter abnehmen.

|           |     |
|-----------|-----|
| Trab      | --- |
| Galopp    | —   |
| Rückwärts | ⋈   |

## Reining Pattern 5



Im Trab zur Mitte der Bahn. Beginn der Aufgabe aus dem Schritt oder aus dem Stand.

- 1) 3 Zirkel Galopp (**links**), 1. + 2. groß und schnell, **3. klein** und langsam, Stop bei X
- 2) 4 Spins **links**, Verharren
- 3) 3 Zirkel Galopp (**rechts**), 1. + 2. groß und schnell, **3. klein** und langsam, Stop bei X
- 4) 4 Spins **rechts**, Verharren
- 5) 1 Zirkel Galopp (**links**) groß und schnell, Galoppwechsel bei X, 1 Zirkel Galopp (**rechts**) groß und schnell, Galoppwechsel bei X (figure 8)
- 6) Galopp (**links**) auf dem Zirkel, der nicht geschlossen wird, Run Down entlang der langen Seite, Sliding Stop mind. 6,00 m von der Bande entfernt hinter dem **Mittelmarker**, Rollback **rechts**, kein Verharren
- 7) Galopp (**rechts**) auf dem Zirkel, der nicht geschlossen wird, Run Down entlang der langen Seite, Sliding Stop mind. 6,00 m von der Bande entfernt hinter dem **Mittelmarker**, Rollback **links**, kein Verharren
- 8) Galopp (**links**) auf dem Zirkel, der nicht geschlossen wird, Run Down entlang der langen Seite, Sliding Stop mind. 6,00 m von der Bande entfernt hinter dem **Mittelmarker**, Rückwärtsrichten mind. 3,00 m, Verharren

Der Reiter muss das Kopfstück zur Gebisskontrolle vor dem Richter abnehmen.

|           |     |
|-----------|-----|
| Trab      | --- |
| Galopp    | —   |
| Rückwärts | ⋈   |

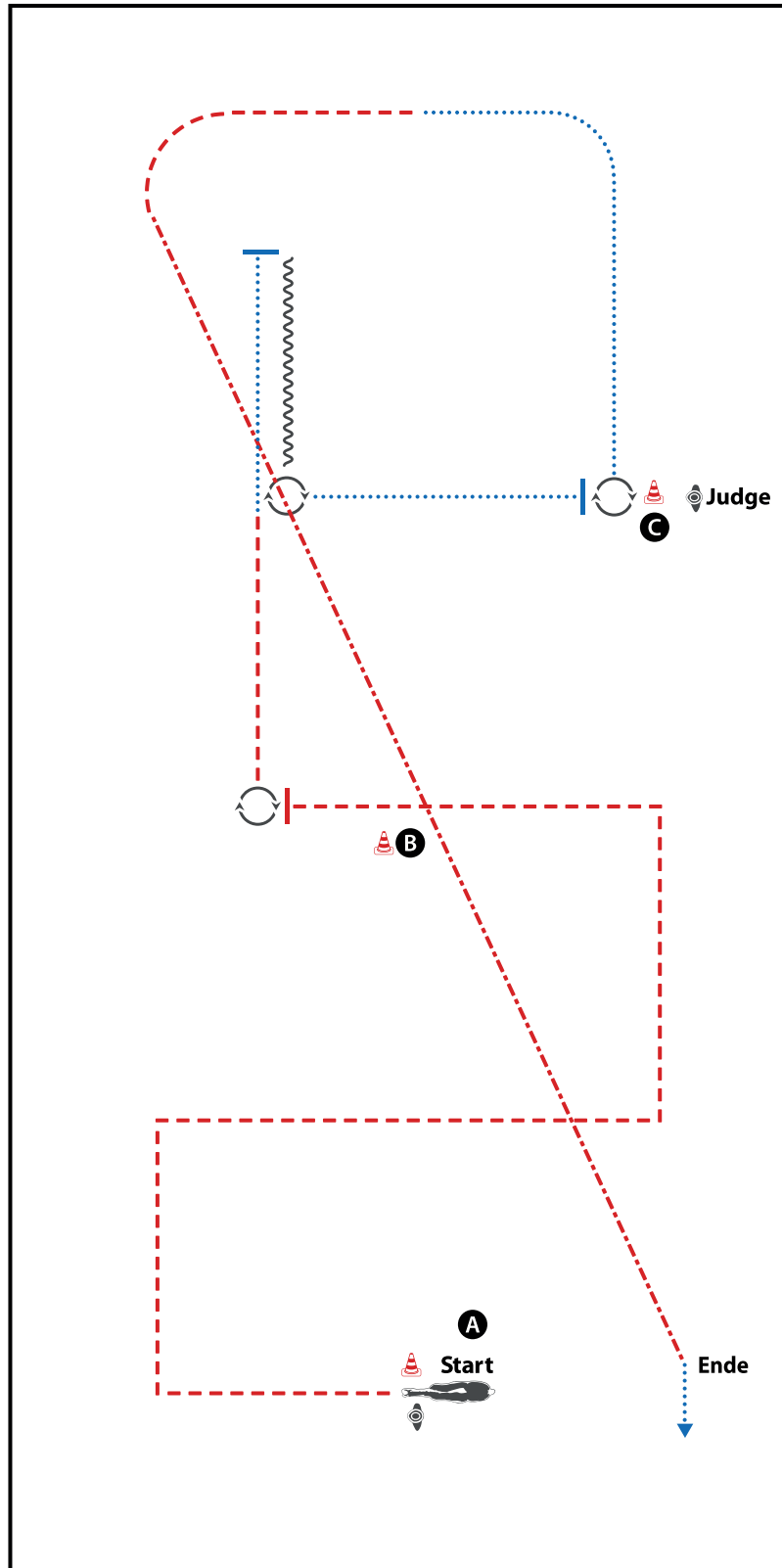


Während dieser Veranstaltungen werden zum Zwecke der Öffentlichkeitsarbeit Fotos und Videos **exklusiv** von einem Team von [buy-a-picture.de](http://buy-a-picture.de) aufgenommen. Diese Aufnahmen können nach der Show auch von den Teilnehmenden erworben werden.

Du möchtest nicht aufgenommen werden?  
Sprich die Foto-/Videografen vor Ort oder hier an:  
Maïke Thorun • Aegidienberger Str. 33 • 53604 Bad Honnef  
T: 02224 989992 • [welcome@buy-a-picture.de](mailto:welcome@buy-a-picture.de)

Mehr Infos findest du auf der Webseite [www.buy-a-picture.de](http://www.buy-a-picture.de). Unter dem Menüpunkt „AGB“ gibt es Details zu den Lizenzkonditionen und unter „Datenschutz“ wird der Umgang mit deinen Daten erklärt.

# Q LK 2/1A Showmanship at Halter



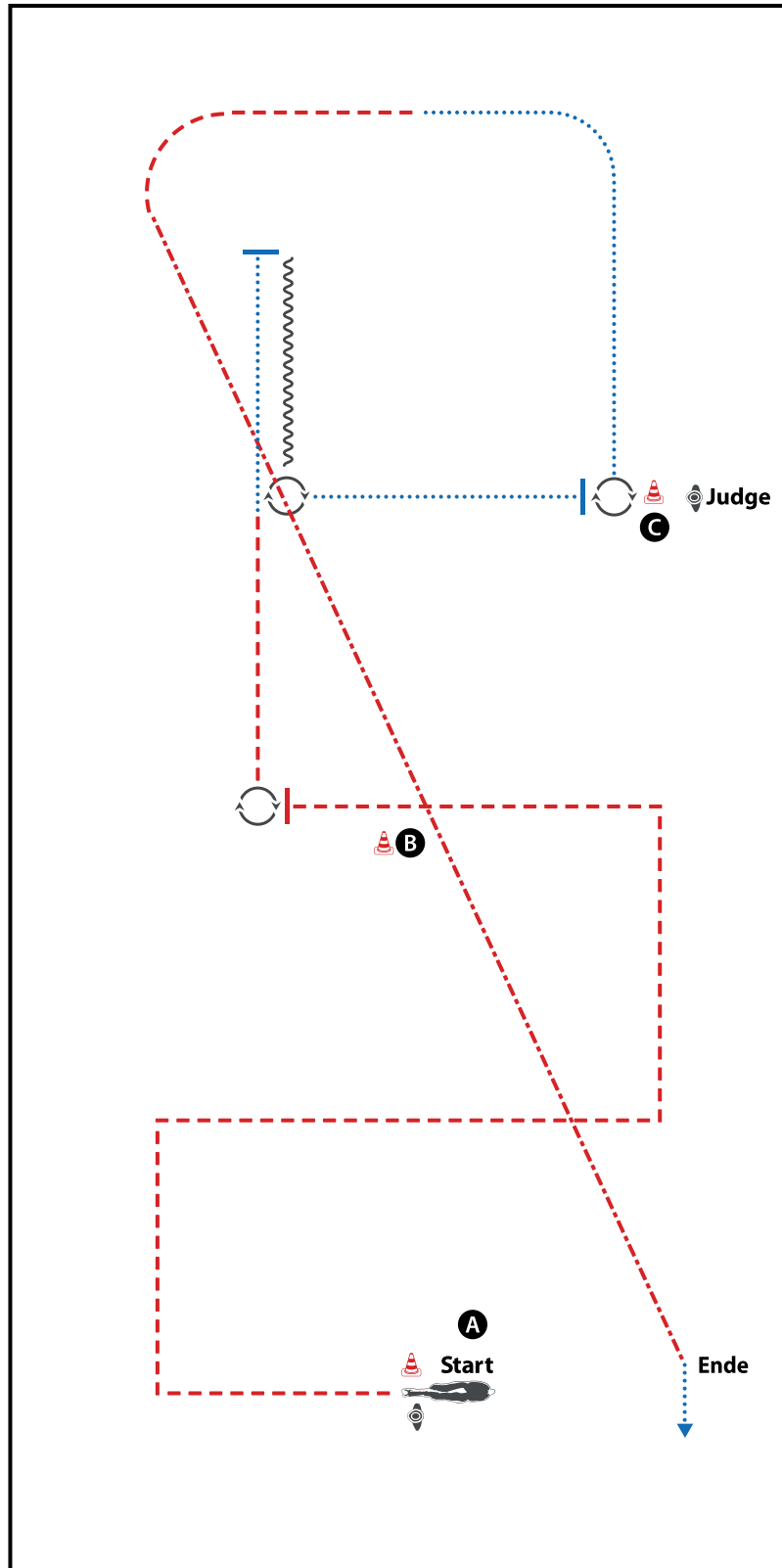
## BE READY AT MARKER

- 1) TROT CORNERS AND STOP BEHIND B
- 2) TURN 45°
- 3) TROT, WALK, STOP
- 4) BACK UP
- 5) TURN 450°, WALK, STOP
- 6) SET UP
- 7) INSPECTION
- 8) TURN 270°, WALK, TROT
- 9) EXTENDED TROT, WALK OUT

|                             |  |
|-----------------------------|--|
| WALK (SCHRITT)              |  |
| EXTENDED WALK               |  |
| JOG/TROT (TRAB)             |  |
| EXTENDED TROT               |  |
| LOPE (GALOPP)               |  |
| EXTENDED LOPE               |  |
| BACK UP (RÜCKWÄRTS)         |  |
| LEAD CHANGE (GALOPPWECHSEL) |  |
| TURN (DREHUNG)              |  |

ERSTE WESTERNREITER UNION  
 FÖRDERBUND WESTERNREITEN

# Q LK 2/1B Showmanship at Halter



BE READY AT MARKER

- 1) TROT CORNERS AND STOP BEHIND B
- 2) TURN 45°
- 3) TROT, WALK, STOP
- 4) BACK UP
- 5) TURN 450°, WALK, STOP
- 6) SET UP
- 7) INSPECTION
- 8) TURN 270°, WALK, TROT
- 9) EXTENDED TROT, WALK OUT

|                             |  |
|-----------------------------|--|
| WALK (SCHRITT)              |  |
| EXTENDED WALK               |  |
| JOG/TROT (TRAB)             |  |
| EXTENDED TROT               |  |
| LOPE (GALOPP)               |  |
| EXTENDED LOPE               |  |
| BACK UP (RÜCKWÄRTS)         |  |
| LEAD CHANGE (GALOPPWECHSEL) |  |
| TURN (DREHUNG)              |  |

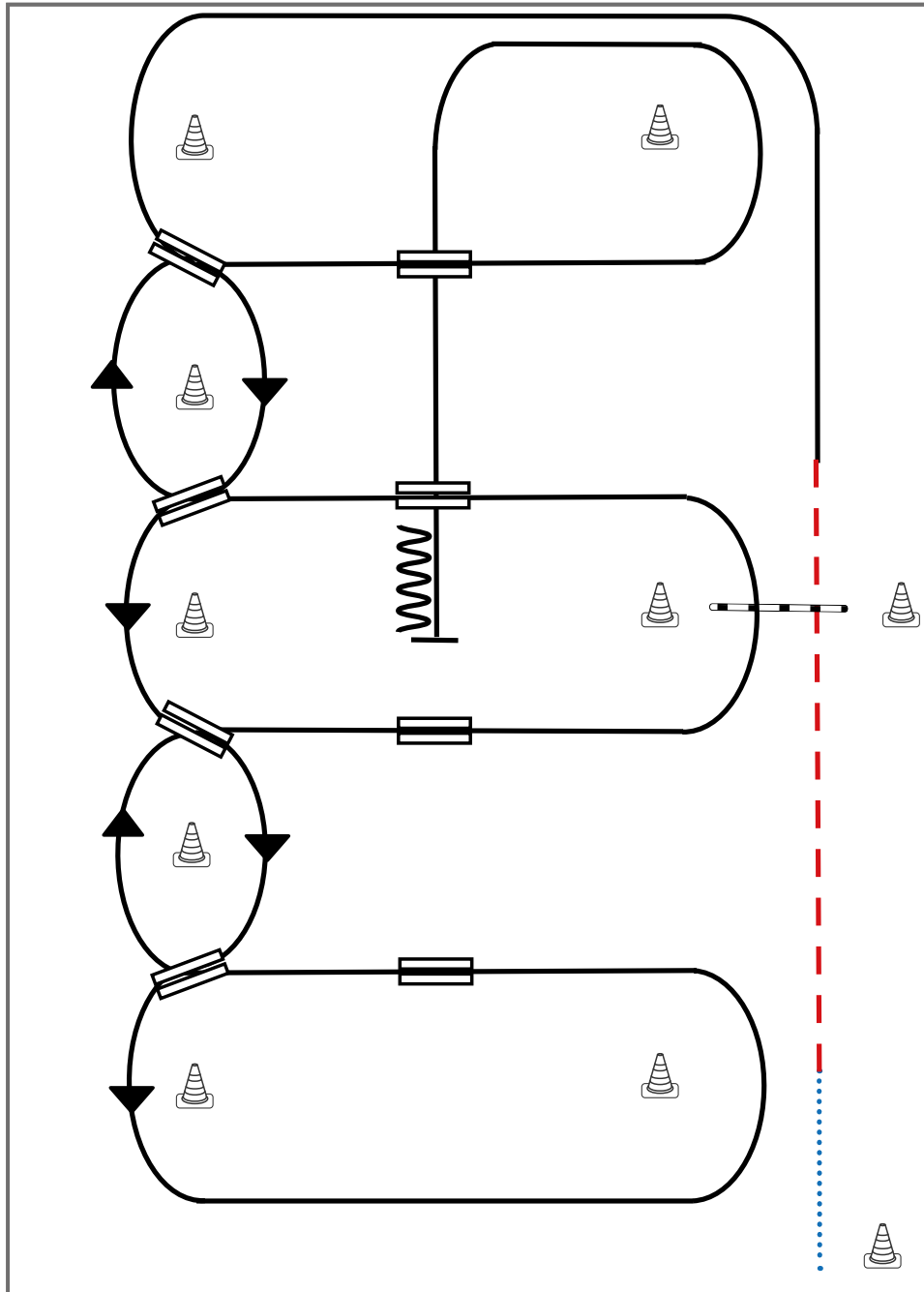
ERSTE WESTERNREITER UNION
   
 FEDECATIÖNSBAND WESTERNREITEN

# LK 1A sen Western Riding

Erste Westernreiter Union  
Deutschland e.V.

## Western Riding Pattern 1

Western Riding



- 1) Schritt vom Start-Pylon zum ersten Marker, Übergang zum Trab, Trab über die Stange
- 2) Übergang zum Linksgalopp, Galopp an der kurzen Seite
- 3) 1. Galoppwechsel auf der Linie
- 4) 2. Galoppwechsel auf der Linie
- 5) 3. Galoppwechsel auf der Linie
- 6) 4. Galoppwechsel auf der Linie, Galopp an der kurzen Seite
- 7) 1. Galoppwechsel mit Seitenwechsel
- 8) 2. Galoppwechsel mit Seitenwechsel
- 9) Galopp über die Stange
- 10) 3. Galoppwechsel mit Seitenwechsel
- 11) 4. Galoppwechsel mit Seitenwechsel
- 12) Mitte der kurzen Seite abwenden, Stop auf Höhe des Mittelmarkers, Rückwärtsrichten

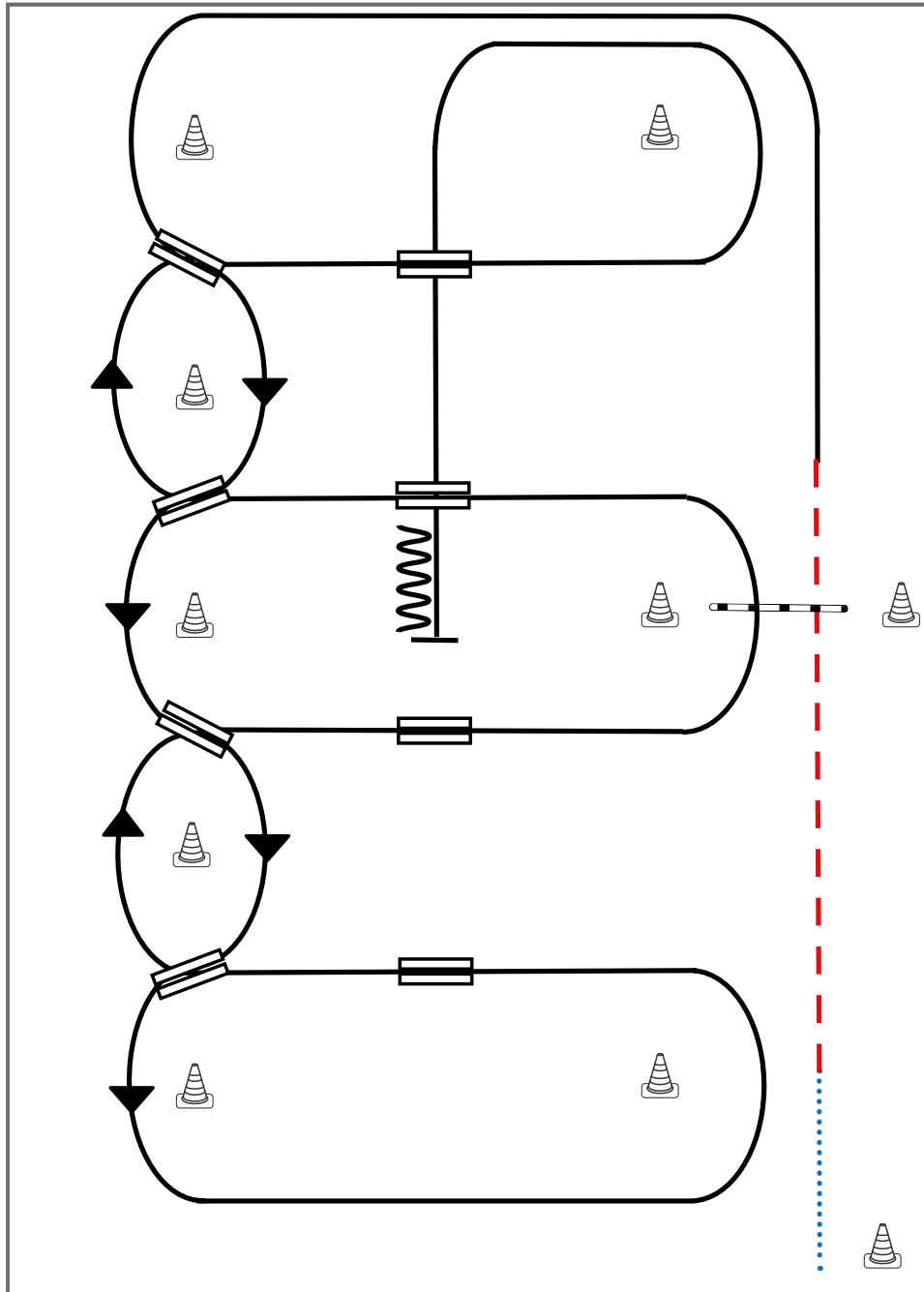
### Legende:

|             |           |
|-------------|-----------|
| Schritt     | .....     |
| Trab        | - - - - - |
| Galopp      | —————     |
| Wechselzone | //////    |
| Rückwärts   | ~~~~~     |



## Western Riding Pattern 1

Western Riding



- 1) Schritt vom Start-Pylon zum ersten Marker, Übergang zum Trab, Trab über die Stange
- 2) Übergang zum Linksgalopp, Galopp an der kurzen Seite
- 3) 1. Galoppwechsel auf der Linie
- 4) 2. Galoppwechsel auf der Linie
- 5) 3. Galoppwechsel auf der Linie
- 6) 4. Galoppwechsel auf der Linie, Galopp an der kurzen Seite
- 7) 1. Galoppwechsel mit Seitenwechsel
- 8) 2. Galoppwechsel mit Seitenwechsel
- 9) Galopp über die Stange
- 10) 3. Galoppwechsel mit Seitenwechsel
- 11) 4. Galoppwechsel mit Seitenwechsel
- 12) Mitte der kurzen Seite abwenden, Stop auf Höhe des Mittelmarkers, Rückwärtsrichten

### Legende:

|             |           |
|-------------|-----------|
| Schritt     | .....     |
| Trab        | - - - - - |
| Galopp      | —————     |
| Wechselzone | =====     |
| Rückwärts   | ~~~~~     |



# Stallbedarf24

## Alles für Stall, Hof & Weide!

Ob Weidezaun, Tränketechnik, Stalleinrichtung oder Fütterungszubehör – bei uns findest du hochwertige Produkte führender Marken.

- ✓ Große Auswahl für **Rinder, Pferde, Schafe & Ziegen**
- ✓ Kompetente Beratung & schneller Versand
- ✓ Attraktive **Angebote** & exklusive **DEALS**

**Jetzt online entdecken und direkt bestellen!**



Website: [www.stallbedarf24.de](http://www.stallbedarf24.de)



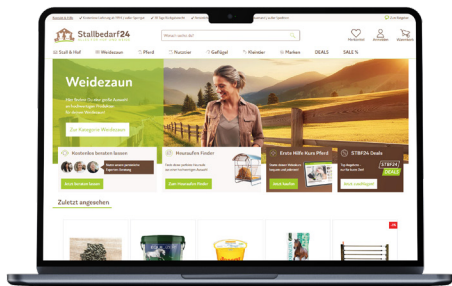
Persönliche Beratung unter: **0221 / 82 82 93 92**



Telefonische Servicezeiten **Mo - Fr 8:00 – 17:00 Uhr**



E-Mail: [beratung@stallbedarf24.de](mailto:beratung@stallbedarf24.de)



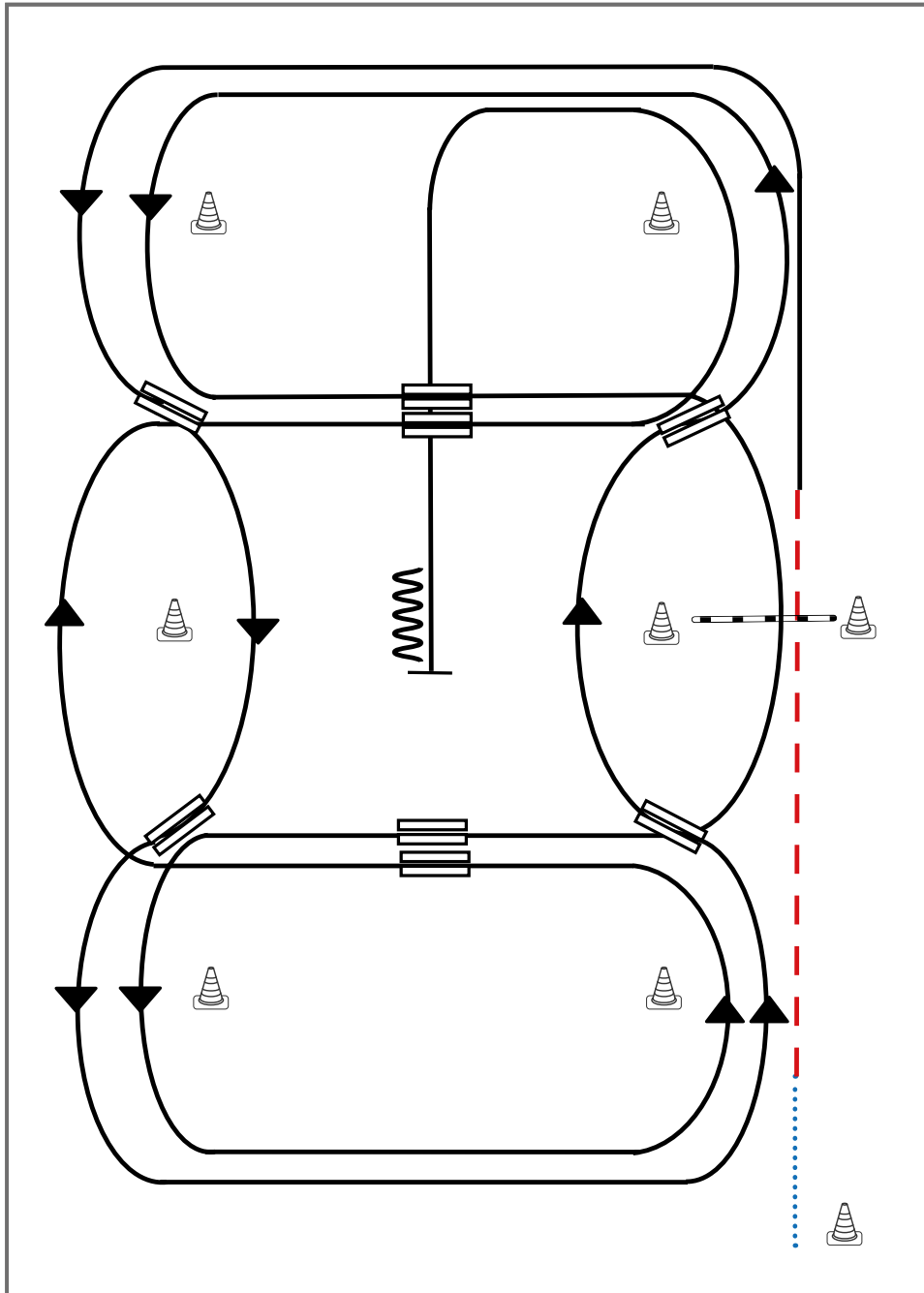
**Stallbedarf24**  
ALLES FÜR HOF UND WEIDE

# LK 3A Western Riding

Erste Westernreiter Union  
Deutschland e.V.

Western Riding Pattern 5 empfohlen für kleine Arenen

Western Riding



- 1) Schritt vom Start-Pylon zum ersten Marker, Übergang zum Trab, Trab über die Stange
- 2) Übergang zum Linksgalopp, Galopp an der kurzen Seite
- 3) 1. Galoppwechsel auf der Linie
- 4) 2. Galoppwechsel auf der Linie
- 5) 3. Galoppwechsel auf der Linie
- 6) 4. Galoppwechsel auf der Linie
- 7) 1. Galoppwechsel mit Seitenwechsel
- 8) Galopp über die Stange
- 9) 2. Galoppwechsel mit Seitenwechsel
- 10) 3. Galoppwechsel mit Seitenwechsel
- 11) 4. Galoppwechsel mit Seitenwechsel
- 12) Mitte der kurzen Seite abwenden, Stop auf Höhe des Mittelmarkers, Rückwärtsrichten

## Legende:

|             |           |
|-------------|-----------|
| Schritt     | .....     |
| Trab        | - - - - - |
| Galopp      | —————     |
| Wechselzone | =====     |
| Rückwärts   | ~~~~~     |

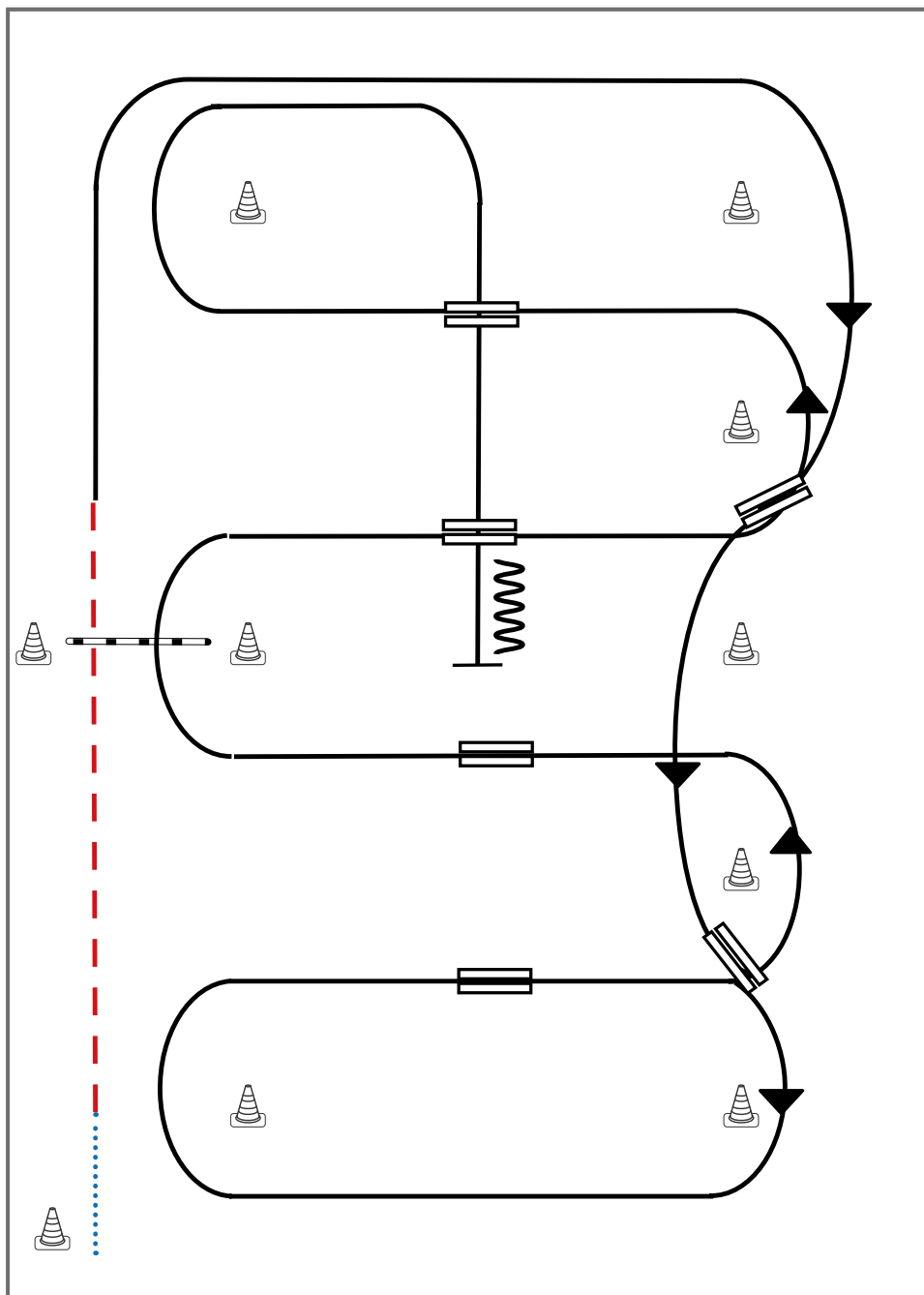


# LK 1 jun Western Riding

Erste Westernreiter Union  
Deutschland e.V.

## Western Riding Pattern 13 (für Junior-Pferde)

Western Riding



- 1) Schritt vom Start-Pylon zum ersten Marker, Übergang zum Trab, Trab über die Stange
- 2) Übergang zum Rechtsgalopp, Galopp an der kurzen Seite
- 3) 1. Galoppwechsel auf der Linie
- 4) 2. Galoppwechsel auf der Linie
- 5) 1. Galoppwechsel mit Seitenwechsel
- 6) 2. Galoppwechsel mit Seitenwechsel
- 7) Galopp über die Stange
- 8) 3. Galoppwechsel mit Seitenwechsel
- 9) 4. Galoppwechsel mit Seitenwechsel
- 10) Mitte der kurzen Seite abwenden, Stop auf Höhe des Mittelmarkers, Rückwärtsrichten

### Legende:

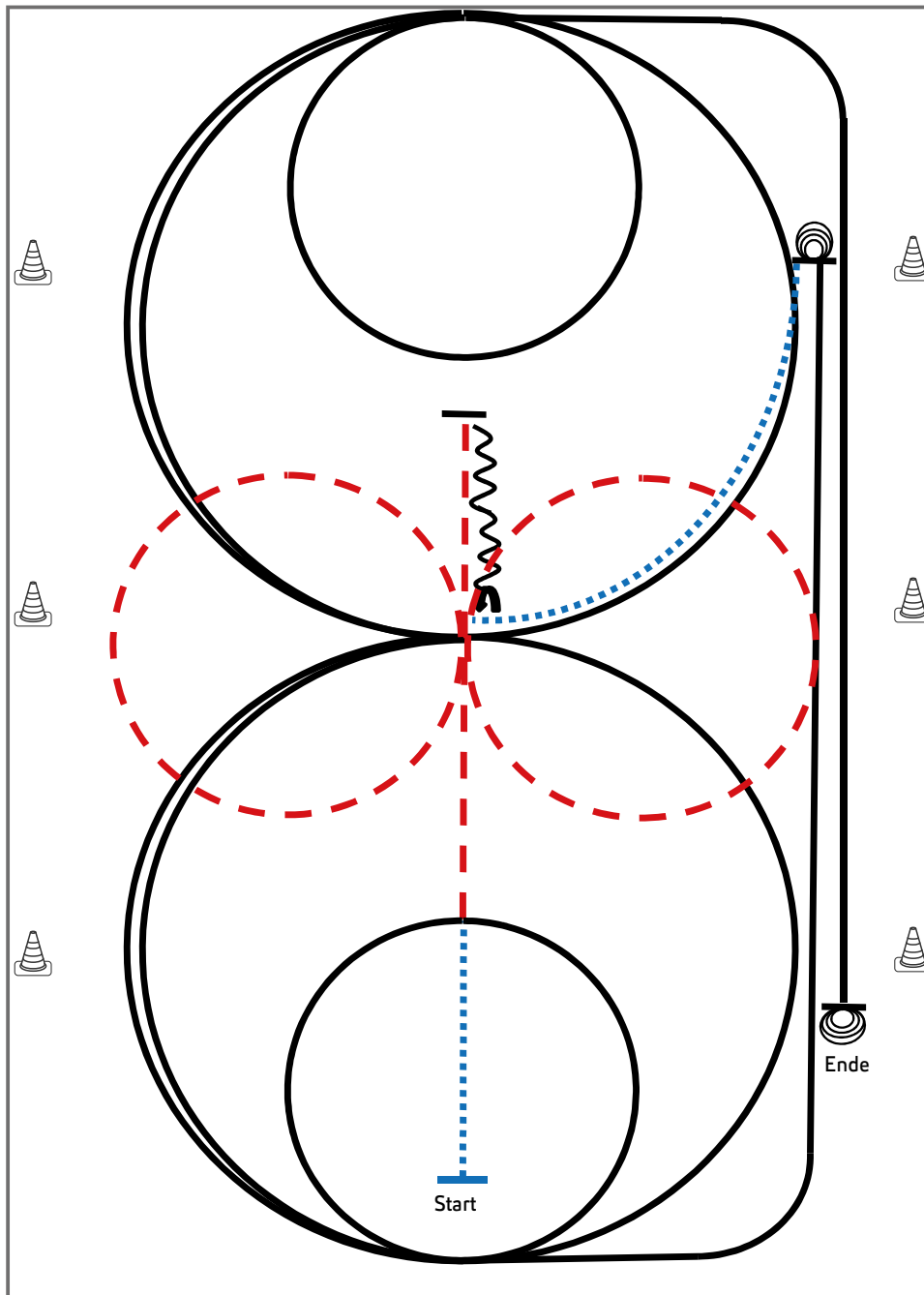
|             |         |
|-------------|---------|
| Schritt     | .....   |
| Trab        | - . - . |
| Galopp      | — — —   |
| Wechselzone | ▬▬▬     |
| Rückwärts   | 〰〰〰     |



# Jungpferde Reining 4jährig

Erste Westernreiter Union  
Deutschland e.V.

## Jungpferde Reining Pattern 1 (4j.)



Jungpferde

- 1) Schritt und Trab durch die Länge der Bahn, bei X eine Voltenacht (opt. Li./re. beginnend), Trab, Stop hinter X, Rückwärts bis X, ¼ Turn li.
- 2) 1 ½ große Zirkel Galopp (**links**)
- 3) 1 kleiner Zirkel Galopp (**links**)
- 4) Run Down entlang der langen Seite, Sliding Stop mind. 6 m von der Bande entfernt hinter dem Endmaker
- 5) 3 ½ Spins **links**, Verharren
- 6) Schritt bis X, 1 ½ große Zirkel Galopp (**rechts**)
- 7) 1 kleiner Zirkel (**rechts**)
- 8) Run Down entlang der langen Seite, Sliding Stop mind. 6 m von der Bande entfernt hinter dem Endmaker
- 9) 3 ½ Spins **rechts**, Verharren

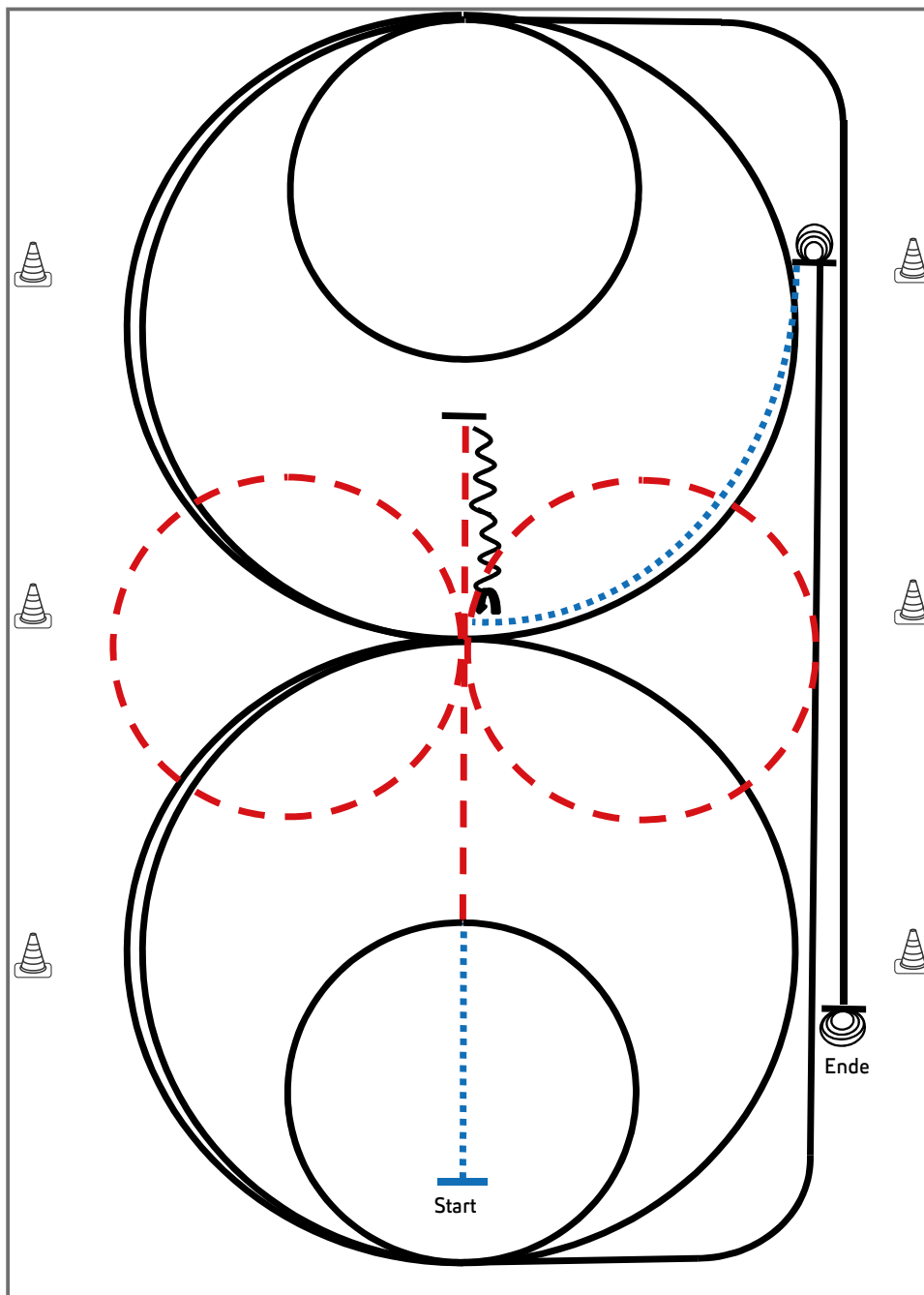
|           |     |
|-----------|-----|
| Trab      | --- |
| Galopp    | —   |
| Rückwärts | ⋈   |

Der Reiter muss das Kopfstück zur Gebisskontrolle vor dem Richter abnehmen.

# Jungpferde Reining 5jährig

Erste Westernreiter Union  
Deutschland e.V.

## Jungpferde Reining Pattern 1 (4j.)



- 1) Schritt und Trab durch die Länge der Bahn, bei X eine Voltenacht (opt. Li./re. beginnend), Trab, Stop hinter X, Rückwärts bis X, ¼ Turn li.
- 2) 1 ½ große Zirkel Galopp (**links**)
- 3) 1 kleiner Zirkel Galopp (**links**)
- 4) Run Down entlang der langen Seite, Sliding Stop mind. 6 m von der Bande entfernt hinter dem Endmaker
- 5) 3 ½ Spins **links**, Verharren
- 6) Schritt bis X, 1 ½ große Zirkel Galopp (**rechts**)
- 7) 1 kleiner Zirkel (**rechts**)
- 8) Run Down entlang der langen Seite, Sliding Stop mind. 6 m von der Bande entfernt hinter dem Endmaker
- 9) 3 ½ Spins **rechts**, Verharren

|           |     |
|-----------|-----|
| Trab      | --- |
| Galopp    | —   |
| Rückwärts | W   |

Der Reiter muss das Kopfstück zur Gebisskontrolle vor dem Richter abnehmen.



# Muskelaufbau beginnt im *Futtertrog*

**Echte Stärke braucht  
die richtigen Nährstoffe**

- Mit 100 % verwertbaren Aminosäuren & Vitamin E
- Für eine kräftige Muskulatur
- Für optimale Knochen-, Haar-, Haut- & Antikörperproduktion

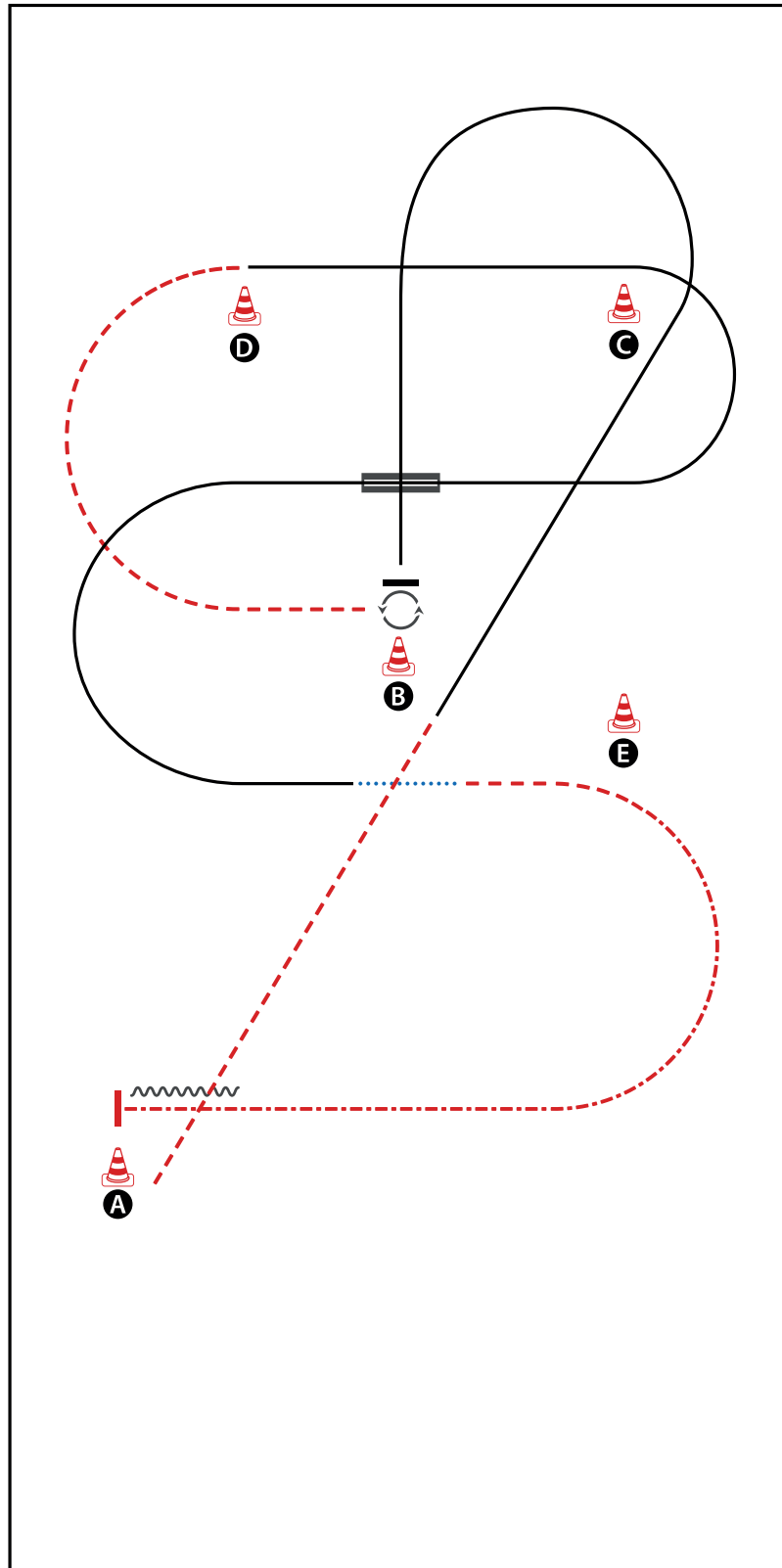
Für sichtbaren Muskelaufbau, schnelle Regeneration und maximale Leistungsfähigkeit.



Jetzt entdecken!



# Q LK 2/1A Western Horsemanship

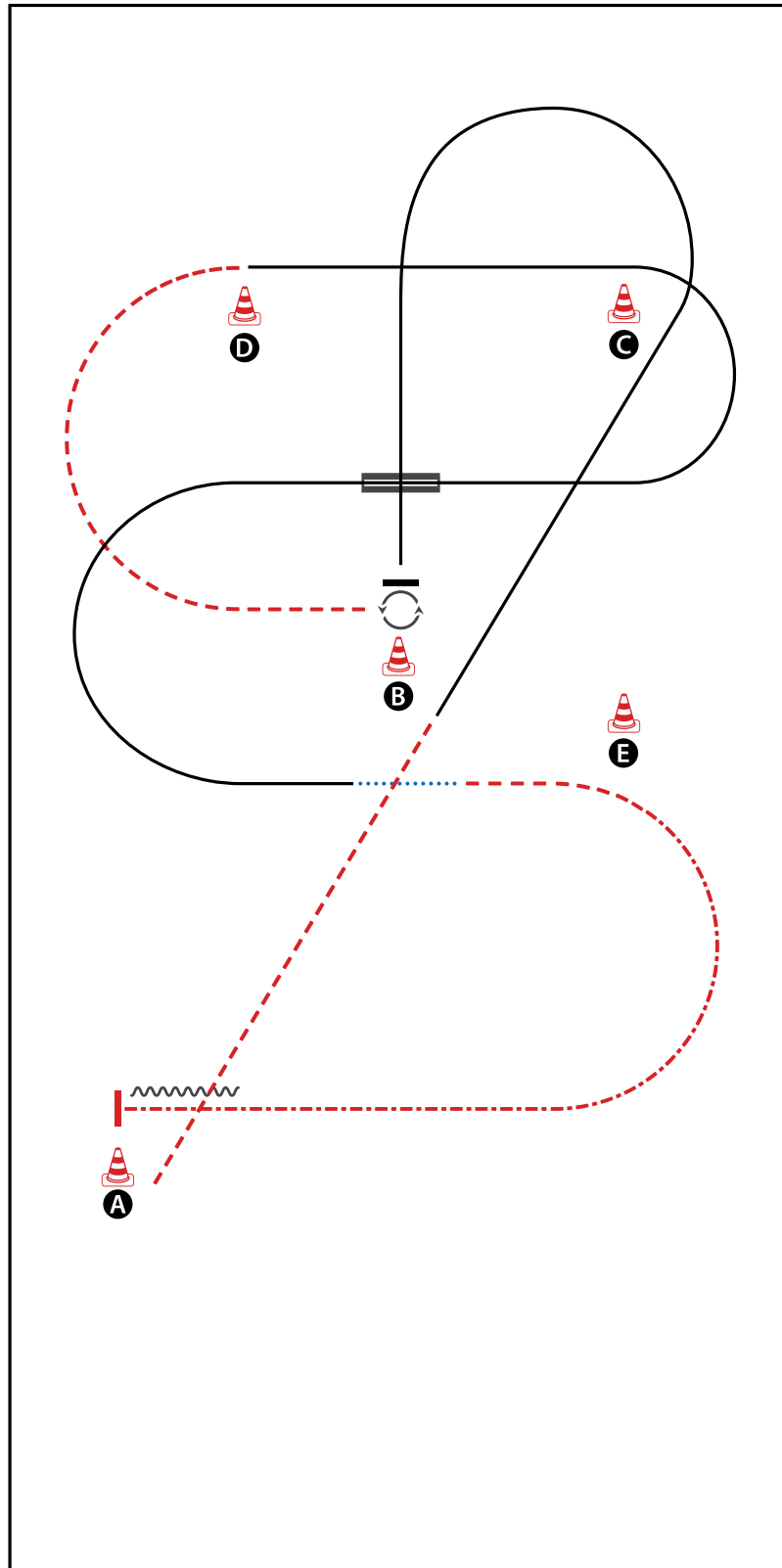


BE READY AT A

- 1) JOG
- 2) LOPE (LL)
- 3) STOP, TURN 270° LEFT
- 4) JOG
- 5) LOPE (RL)
- 6) LEADCHANGE (SIMPLE OR FLYING)
- 7) LOPE (LL), WALK
- 8) JOG
- 9) EXTENDED JOG
- 10) STOP, BACK UP (AT LEAST ONE HORSE LENGTH)

|                             |  |
|-----------------------------|--|
| WALK (SCHRITT)              |  |
| EXTENDED WALK               |  |
| JOG/TROT (TRAB)             |  |
| EXTENDED TROT               |  |
| LOPE (GALOPP)               |  |
| EXTENDED LOPE               |  |
| BACK UP (RÜCKWÄRTS)         |  |
| LEAD CHANGE (GALOPPWECHSEL) |  |
| TURN (DREHUNG)              |  |
|                             |  |

# Q LK 2/1B Western Horsemanship



BE READY AT A

- 1) JOG
- 2) LOPE (LL)
- 3) STOP, TURN 270° LEFT
- 4) JOG
- 5) LOPE (RL)
- 6) LEADCHANGE (SIMPLE OR FLYING)
- 7) LOPE (LL), WALK
- 8) JOG
- 9) EXTENDED JOG
- 10) STOP, BACK UP (AT LEAST ONE HORSE LENGTH)

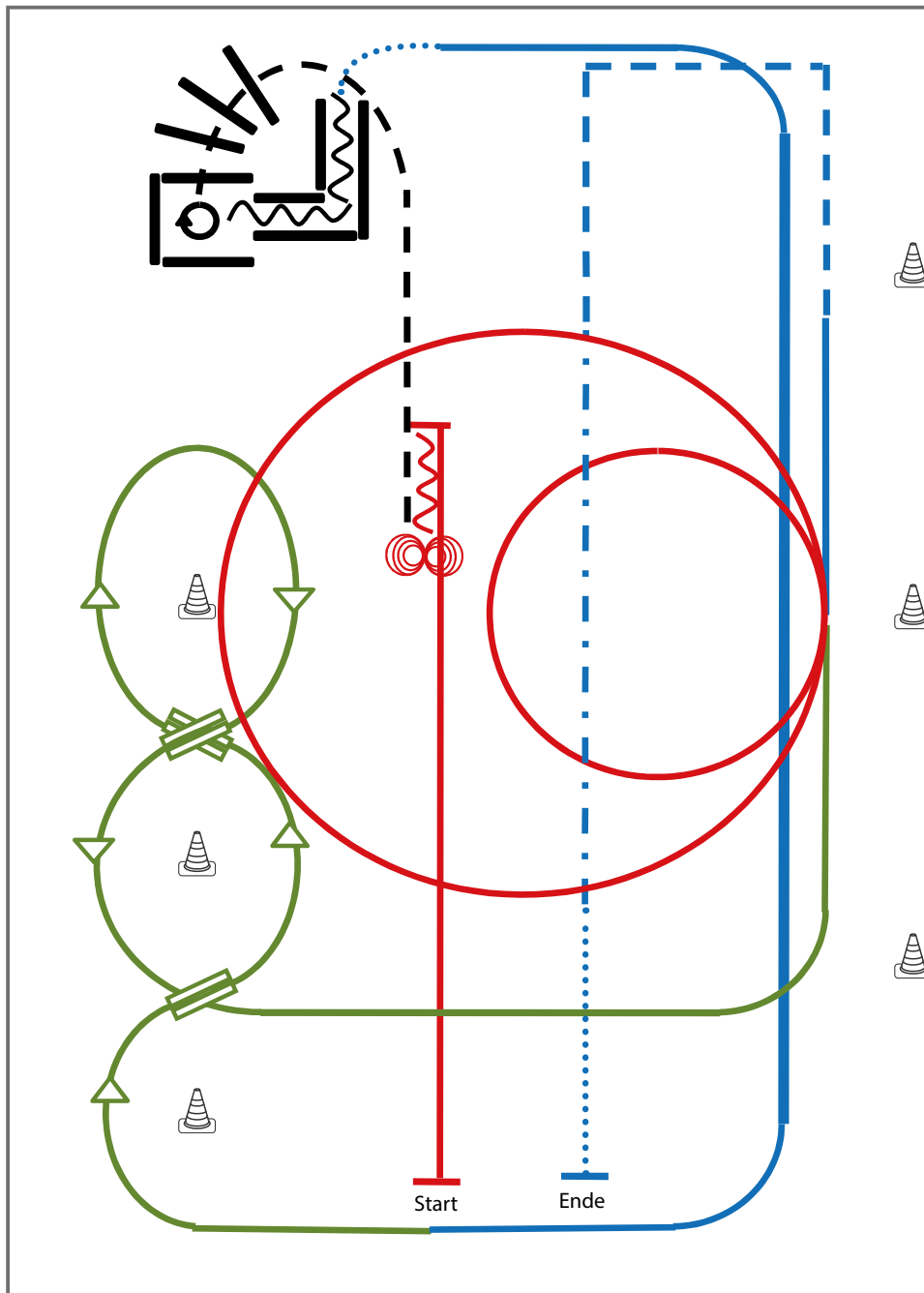
|                             |  |
|-----------------------------|--|
| WALK (SCHRITT)              |  |
| EXTENDED WALK               |  |
| JOG/TROT (TRAB)             |  |
| EXTENDED TROT               |  |
| LOPE (GALOPP)               |  |
| EXTENDED LOPE               |  |
| BACK UP (RÜCKWÄRTS)         |  |
| LEAD CHANGE (GALOPPWECHSEL) |  |
| TURN (DREHUNG)              |  |
|                             |  |

# Q LK 2/1A sen Superhorse

Erste Westernreiter Union  
Deutschland e.V.

Superhorse Pattern 5 (empfohlen für Hallen oder Plätze ab 30x60m)

LK 1-2



- 1) Run Down auf der Mittellinie, Sliding Stop hinter dem Mittelmarker, Rückwärtsrichten bis zur Mitte der Bahn oder mind. 3,00 m, Verharren (RN)
- 2) 4 Spins **rechts**, 4 Spins **links** (RN )
- 3) Jog, Jog over, Jog in (TH)
- 4) 450° Turn rechts (TH)
- 5) Back up (TH)
- 6) Walk, Lope (**rechts**), Extended Lope, Lope (RR)
- 7) Galoppwechsel auf der Linie (WR)
- 8) Galoppwechsel auf der Linie (WR)
- 9) Galoppwechsel auf der Linie (WR)
- 10) 2 Zirkel Galopp (**links**), 1. **klein** und langsam, 2. groß und schnell (RN)
- 11) Lope, Trot Corners (RR)
- 12) Extended Trot, Walk, Stop (RR)

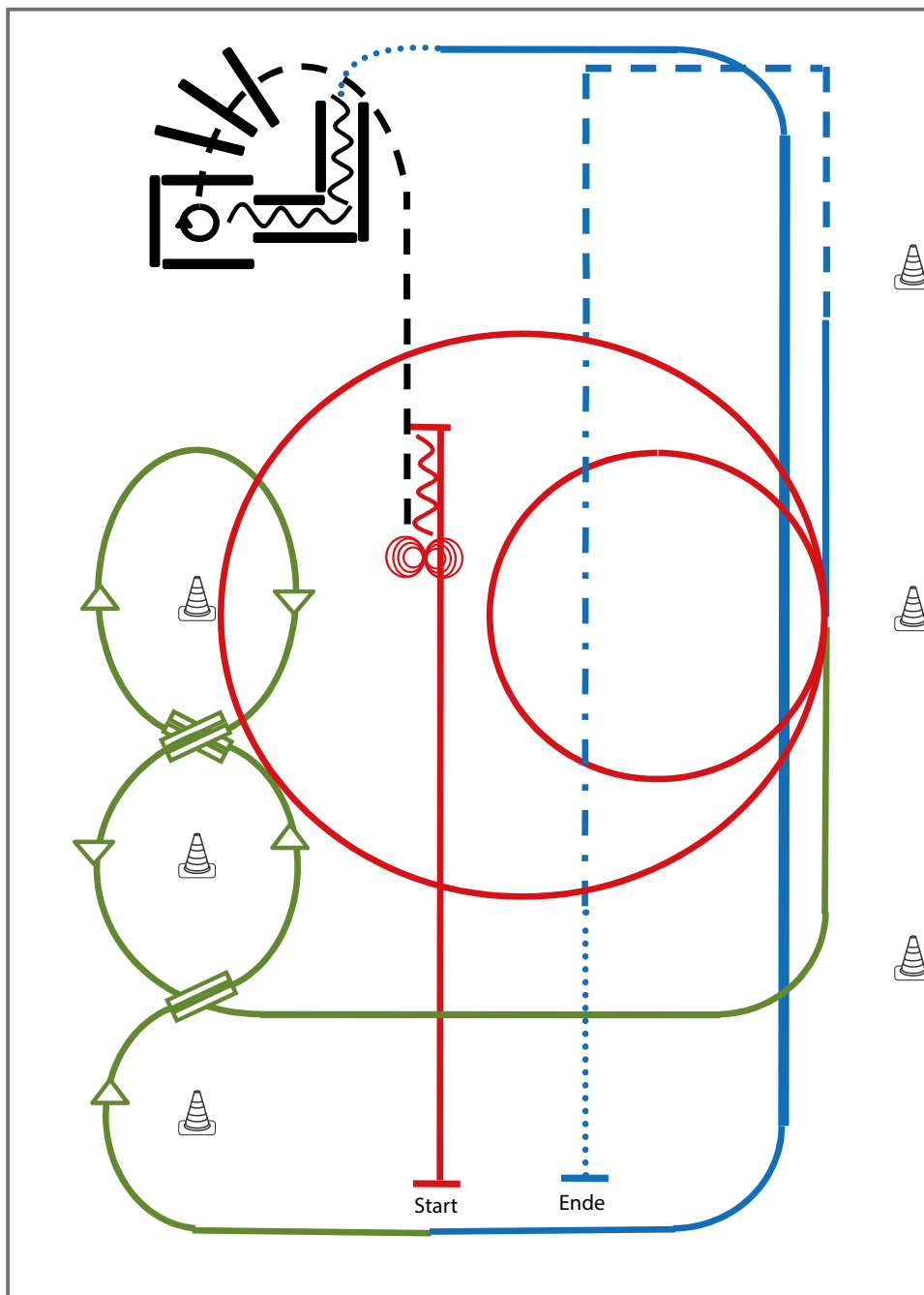
| Legende:    |           |
|-------------|-----------|
| Schritt     | .....     |
| Trab        | - - - - - |
| Galopp      | —————     |
| Wechselzone | ▬▬▬▬▬     |
| Rückwärts   | ~~~~~     |

# Q LK 2/1B sen Superhorse

Erste Westernreiter Union  
Deutschland e.V.

Superhorse Pattern 5 (empfohlen für Hallen oder Plätze ab 30x60m)

LK 1-2



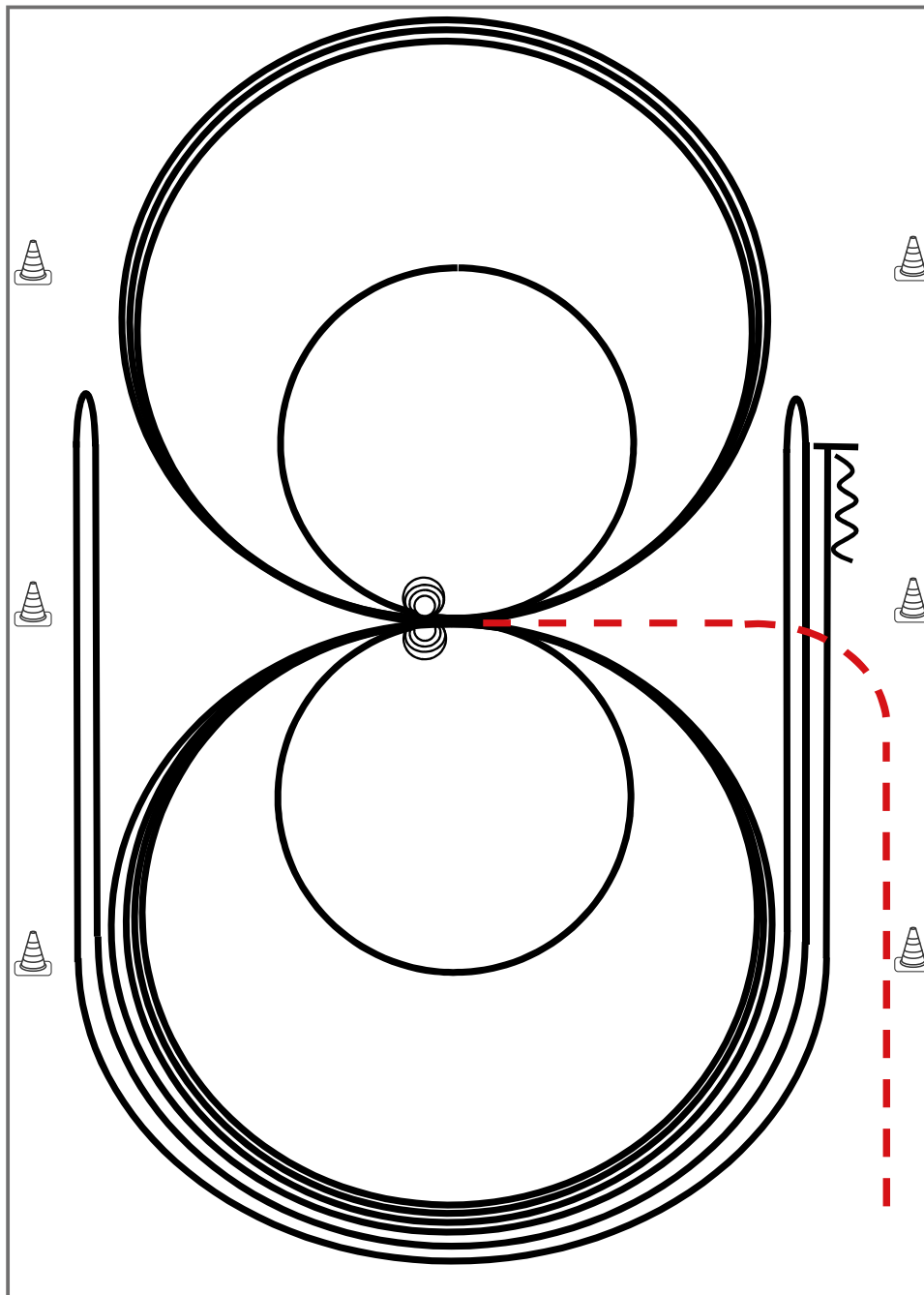
- 1) Run Down auf der Mittellinie, Sliding Stop hinter dem Mittelmarker, Rückwärtsrichten bis zur Mitte der Bahn oder mind. 3,00 m, Verharren (RN)
- 2) 4 Spins **rechts**, 4 Spins **links** (RN )
- 3) Jog, Jog over, Jog in (TH)
- 4) 45° Turn rechts (TH)
- 5) Back up (TH)
- 6) Walk, Lope (**rechts**), Extended Lope, Lope (RR)
- 7) Galoppwechsel auf der Linie (WR)
- 8) Galoppwechsel auf der Linie (WR)
- 9) Galoppwechsel auf der Linie (WR)
- 10) 2 Zirkel Galopp (**links**), 1. **klein** und langsam, 2. groß und schnell (RN)
- 11) Lope, Trot Corners (RR)
- 12) Extended Trot, Walk, Stop (RR)

## Legende:

|             |           |
|-------------|-----------|
| Schritt     | .....     |
| Trab        | - - - - - |
| Galopp      | —————     |
| Wechselzone | ▬▬▬▬▬     |
| Rückwärts   | ~~~~~     |



## Reining Pattern 5



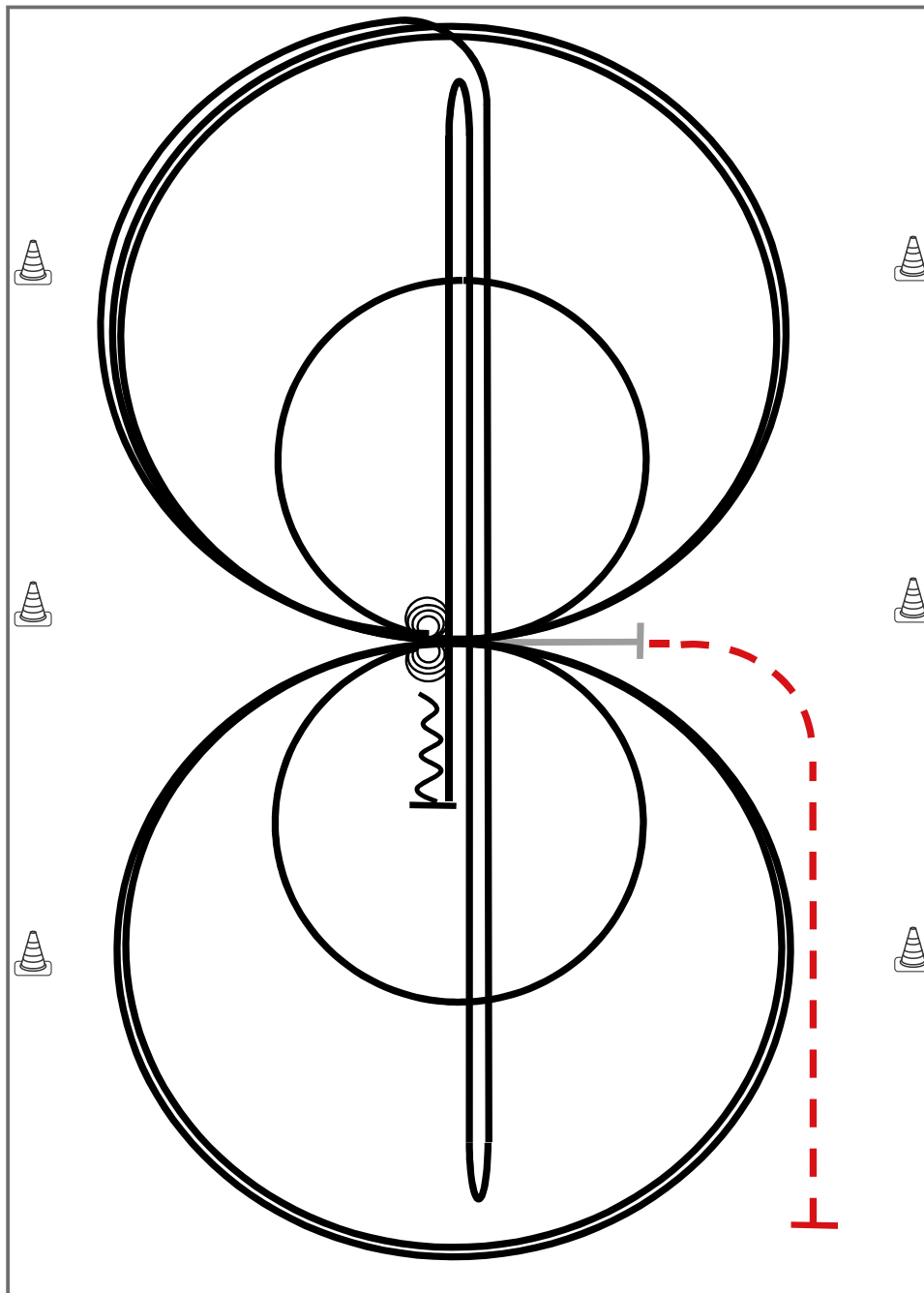
Im Trab zur Mitte der Bahn. Beginn der Aufgabe aus dem Schritt oder aus dem Stand.

- 1) 3 Zirkel Galopp (**links**), 1. + 2. groß und schnell, **3. klein** und langsam, Stop bei X
- 2) 4 Spins **links**, Verharren
- 3) 3 Zirkel Galopp (**rechts**), 1. + 2. groß und schnell, **3. klein** und langsam, Stop bei X
- 4) 4 Spins **rechts**, Verharren
- 5) 1 Zirkel Galopp (**links**) groß und schnell, Galoppwechsel bei X, 1 Zirkel Galopp (**rechts**) groß und schnell, Galoppwechsel bei X (figure 8)
- 6) Galopp (**links**) auf dem Zirkel, der nicht geschlossen wird, Run Down entlang der langen Seite, Sliding Stop mind. 6,00 m von der Bande entfernt hinter dem **Mittelmarker**, Rollback **rechts**, kein Verharren
- 7) Galopp (**rechts**) auf dem Zirkel, der nicht geschlossen wird, Run Down entlang der langen Seite, Sliding Stop mind. 6,00 m von der Bande entfernt hinter dem **Mittelmarker**, Rollback **links**, kein Verharren
- 8) Galopp (**links**) auf dem Zirkel, der nicht geschlossen wird, Run Down entlang der langen Seite, Sliding Stop mind. 6,00 m von der Bande entfernt hinter dem **Mittelmarker**, Rückwärtsrichten mind. 3,00 m, Verharren

Der Reiter muss das Kopfstück zur Gebisskontrolle vor dem Richter abnehmen.

|           |     |
|-----------|-----|
| Trab      | --- |
| Galopp    | —   |
| Rückwärts | ⋈   |

## Reining Pattern 11



Reining

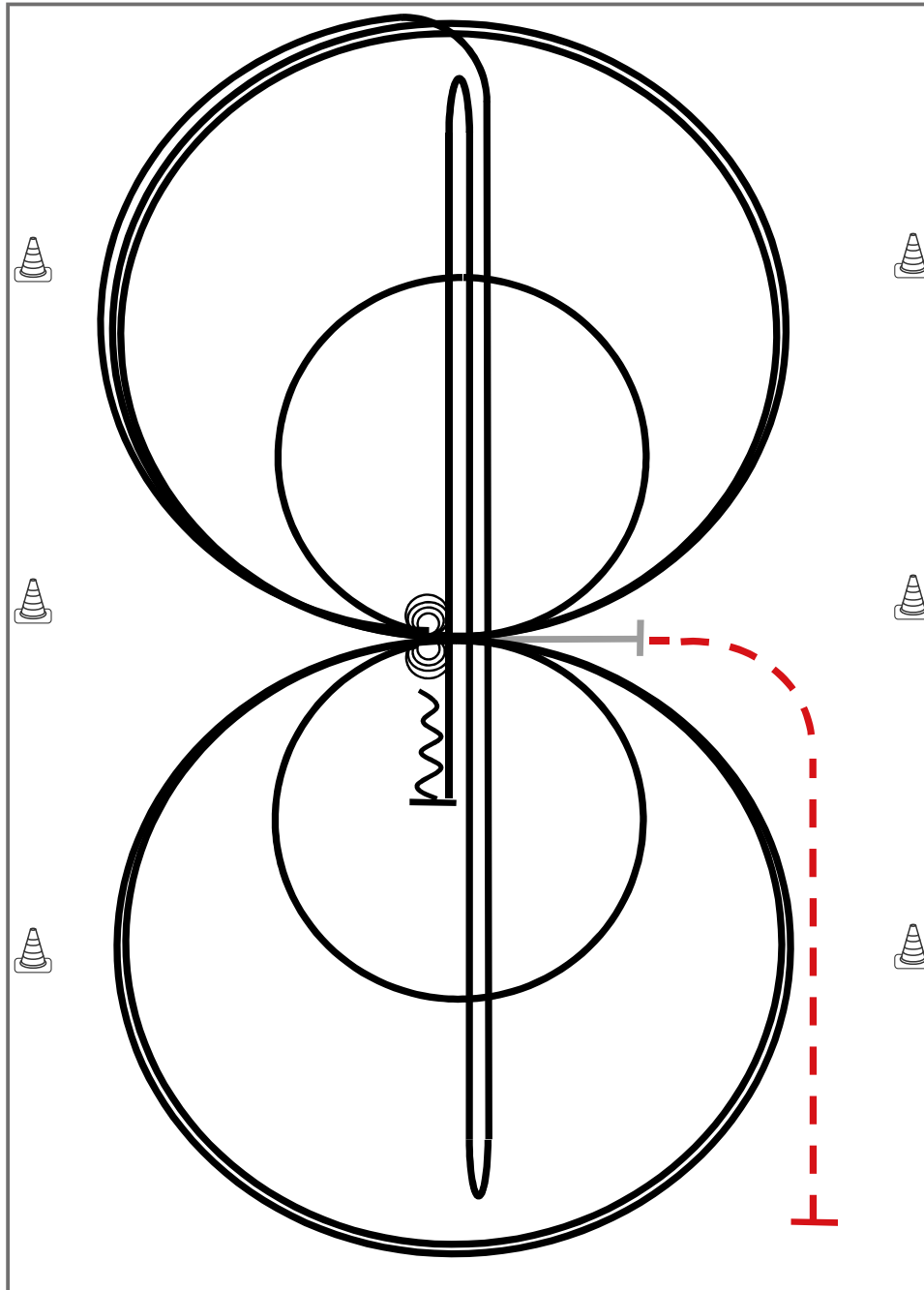
Im Trab zur Mitte der Bahn.  
Beginn der Aufgabe aus dem Schritt oder aus dem Stand.

|           |     |
|-----------|-----|
| Trab      | --- |
| Galopp    | —   |
| Rückwärts | 〰〰〰 |

- 1) 4 Spins **links**, Verharren
- 2) 4 Spins **rechts**, Verharren
- 3) 3 Zirkel Galopp (**rechts**), **1. klein** und langsam, 2. + 3. groß und schnell, Galoppwechsel bei X
- 4) 3 Zirkel Galopp (**links**), **1. klein** und langsam, 2. + 3. groß und schnell, Galoppwechsel bei X
- 5) Galopp (**rechts**) auf dem Zirkel, der nicht geschlossen wird, Run Down auf der Mittellinie, Sliding Stop hinter dem **Endmarker**, Rollback **rechts**, kein Verharren
- 6) Run Down auf der Mittellinie, Sliding Stop hinter dem **Endmarker**, Rollback **links**, kein Verharren
- 7) Run Down auf der Mittellinie, Sliding Stop hinter dem **Mittelmarker**, Rückwärtsrichten bis zur Mitte der Bahn oder mind. 3,00 m, Verharren

Der Reiter muss das Kopfstück zur Gebisskontrolle vor dem Richter abnehmen.

## Reining Pattern 11



Im Trab zur Mitte der Bahn.

Beginn der Aufgabe aus dem Schritt oder aus dem Stand.

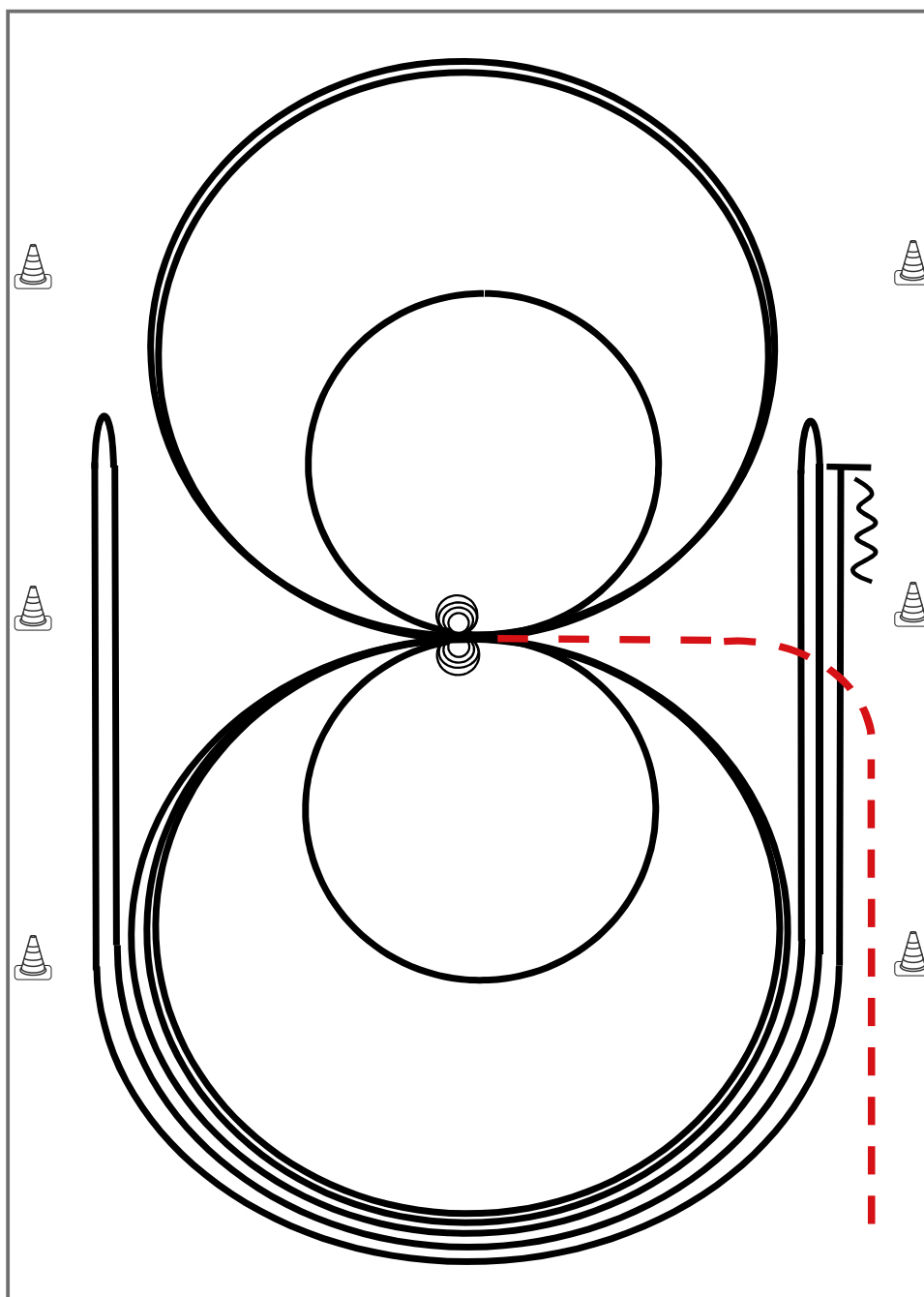
|           |     |
|-----------|-----|
| Trab      | --- |
| Galopp    | —   |
| Rückwärts | ⋈⋈⋈ |

- 1) 4 Spins **links**, Verharren
- 2) 4 Spins **rechts**, Verharren
- 3) 3 Zirkel Galopp (**rechts**), **1. klein** und langsam, 2. + 3. groß und schnell, Galoppwechsel bei X
- 4) 3 Zirkel Galopp (**links**), **1. klein** und langsam, 2. + 3. groß und schnell, Galoppwechsel bei X
- 5) Galopp (**rechts**) auf dem Zirkel, der nicht geschlossen wird, Run Down auf der Mittellinie, Sliding Stop hinter dem **Endmarker**, Rollback **rechts**, kein Verharren
- 6) Run Down auf der Mittellinie, Sliding Stop hinter dem **Endmarker**, Rollback **links**, kein Verharren
- 7) Run Down auf der Mittellinie, Sliding Stop hinter dem **Mittelmarker**, Rückwärtsrichten bis zur Mitte der Bahn oder mind. 3,00 m, Verharren

Der Reiter muss das Kopfstück zur Gebisskontrolle vor dem Richter abnehmen.

## Reining Pattern 6

Reining



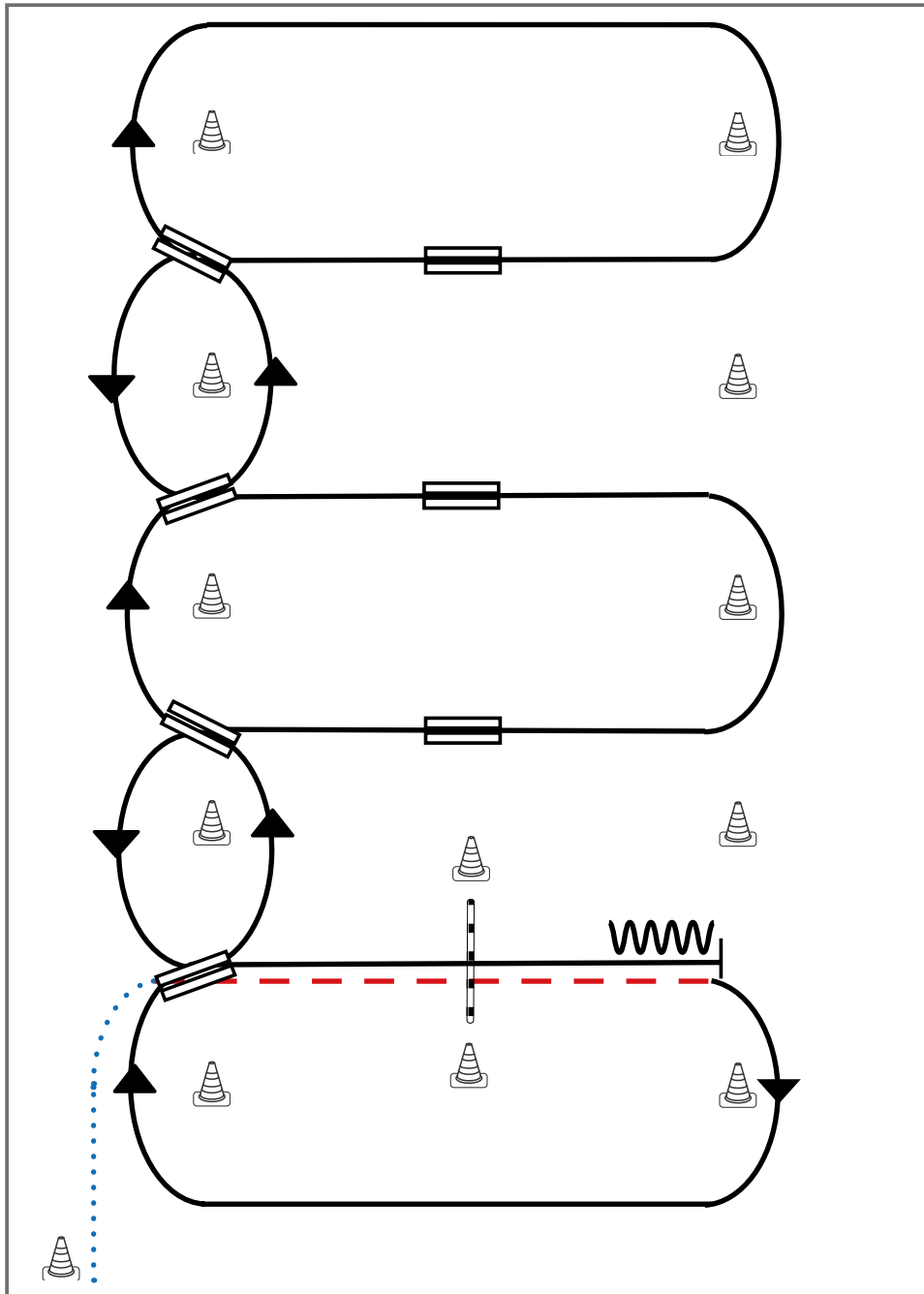
Im Trab zur Mitte der Bahn. Beginn der Aufgabe aus dem Schritt oder aus dem Stand.

- 1) 4 Spins **rechts**, Verharren
- 2) 4 Spins **links**, Verharren
- 3) 3 Zirkel Galopp (**links**), 1. + 2. groß und schnell, **3. klein** und langsam, Galoppwechsel bei X
- 4) 3 Zirkel Galopp (**rechts**), 1. + 2. groß und schnell, **3. klein** und langsam, Galoppwechsel bei X
- 5) Galopp (**links**) auf dem Zirkel, der nicht geschlossen wird, Run Down entlang der langen Seite, Sliding Stop mind. 6,00 m von der Bande entfernt hinter dem **Mittelmarker**, Rollback **rechts**, kein Verharren
- 6) Galopp (**rechts**) auf dem Zirkel, der nicht geschlossen wird, Run Down entlang der langen Seite, Sliding Stop mind. 6,00 m von der Bande entfernt hinter dem **Mittelmarker**, Rollback **links**, kein Verharren
- 7) Galopp (**links**) auf dem Zirkel, der nicht geschlossen wird, Run Down entlang der langen Seite, Sliding Stop mind. 6,00 m von der Bande entfernt hinter dem **Mittelmarker**, Rückwärtsrichten mind. 3,00 m, Verharren

Der Reiter muss das Kopfstück zur Gebisskontrolle vor dem Richter abnehmen.

|           |     |
|-----------|-----|
| Trab      | --- |
| Galopp    | —   |
| Rückwärts | ⋈   |

## Western Riding Pattern 4



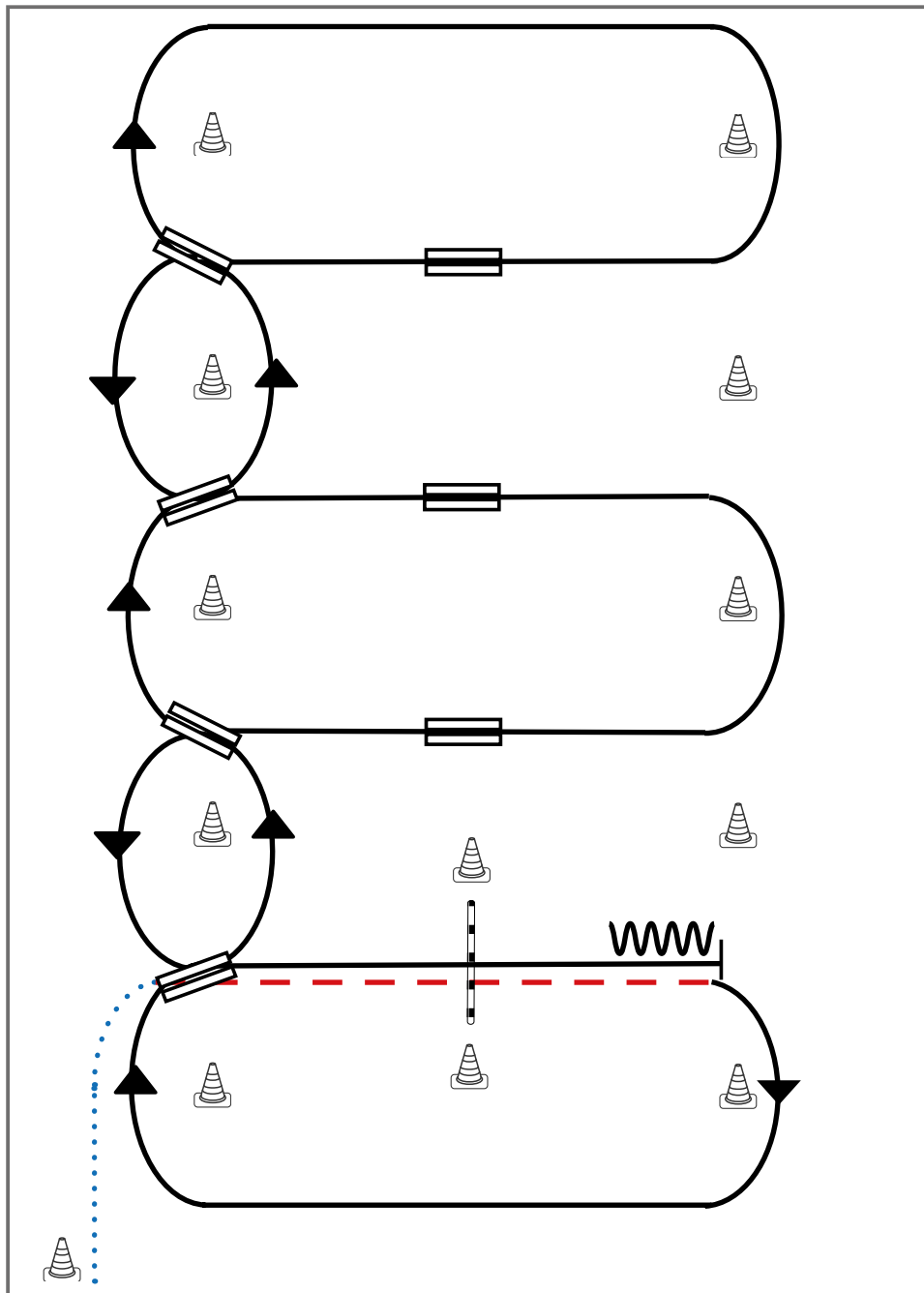
Western Riding

- 1) Schritt vom Start-Pylon, Übergang zum Trab zwischen den Markern, Trab über die Stange
- 2) Übergang zum Rechtsgalopp zwischen den Markern, Galopp an der kurzen Seite
- 3) 1. Galoppwechsel auf der Linie
- 4) 2. Galoppwechsel auf der Linie
- 5) 3. Galoppwechsel auf der Linie
- 6) 4. Galoppwechsel auf der Linie
- 7) 1. Galoppwechsel mit Seitenwechsel
- 8) 2. Galoppwechsel mit Seitenwechsel
- 9) 3. Galoppwechsel mit Seitenwechsel
- 10) Galopp über die Stange
- 11) Stop zwischen den Markern, Rückwärtsrichten

**Legende:**

|             |  |
|-------------|--|
| Schritt     |  |
| Trab        |  |
| Galopp      |  |
| Wechselzone |  |
| Rückwärts   |  |

## Western Riding Pattern 4



Western Riding

- 1) Schritt vom Start-Pylon, Übergang zum Trab zwischen den Markern, Trab über die Stange
- 2) Übergang zum Rechtsgalopp zwischen den Markern, Galopp an der kurzen Seite
- 3) 1. Galoppwechsel auf der Linie
- 4) 2. Galoppwechsel auf der Linie
- 5) 3. Galoppwechsel auf der Linie
- 6) 4. Galoppwechsel auf der Linie
- 7) 1. Galoppwechsel mit Seitenwechsel
- 8) 2. Galoppwechsel mit Seitenwechsel
- 9) 3. Galoppwechsel mit Seitenwechsel
- 10) Galopp über die Stange
- 11) Stop zwischen den Markern, Rückwärtsrichten

**Legende:**

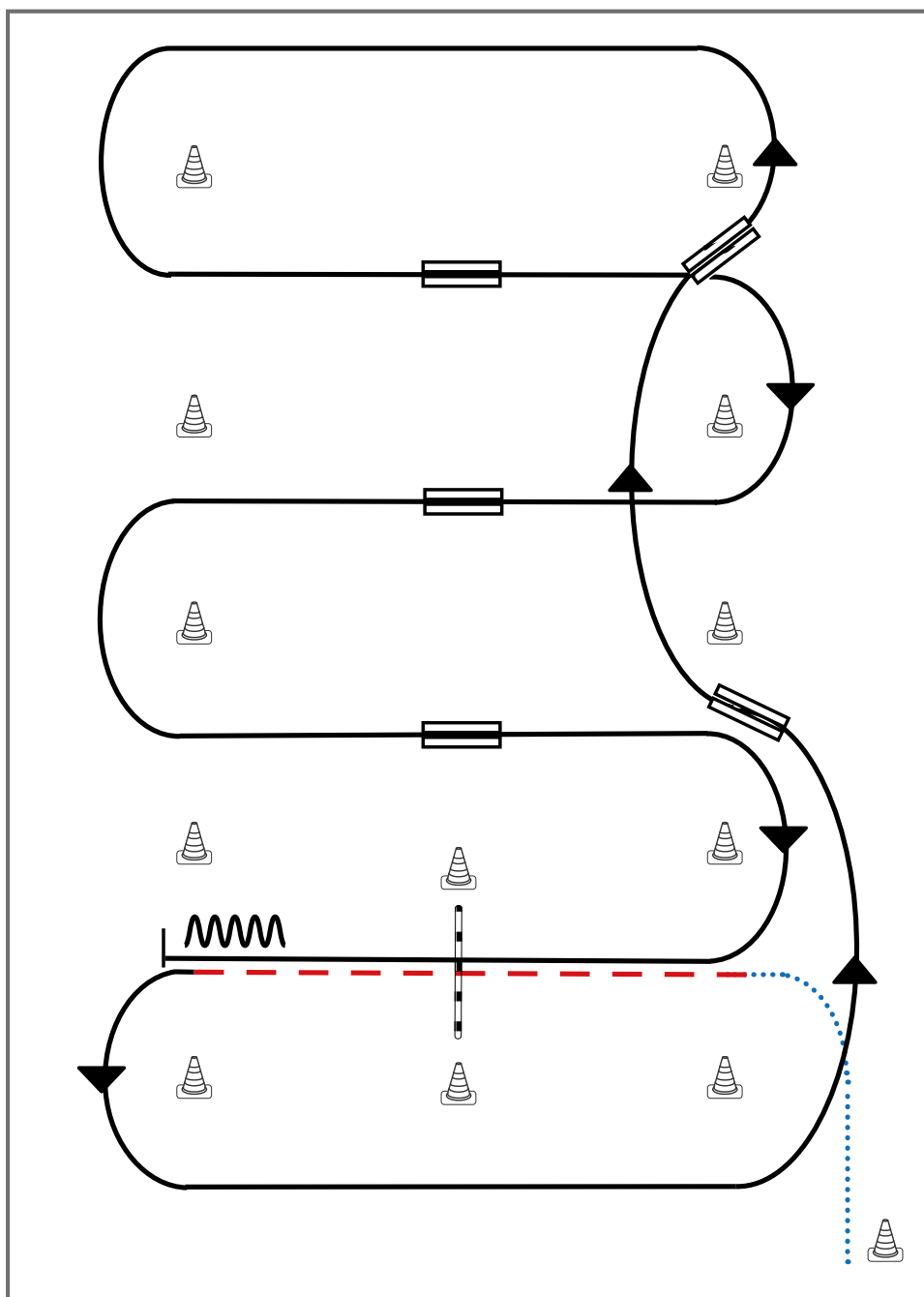
|             |  |
|-------------|--|
| Schritt     |  |
| Trab        |  |
| Galopp      |  |
| Wechselzone |  |
| Rückwärts   |  |

# Q LK 2/1 jun Western Riding

Erste Westernreiter Union  
Deutschland e.V.

## Western Riding Pattern 15 (für Junior-Pferde)

Western Riding



- 1) Schritt vom Start-Pylon, Übergang zum Trab zwischen den Markern, Trab über die Stange
- 2) Übergang zum Linksgalopp zwischen den Markern, Galopp an der kurzen Seite
- 3) 1. Galoppwechsel auf der Linie
- 4) 2. Galoppwechsel auf der Linie
- 5) 1. Galoppwechsel mit Seitenwechsel
- 6) 2. Galoppwechsel mit Seitenwechsel
- 7) 3. Galoppwechsel mit Seitenwechsel
- 8) Galopp über die Stange
- 9) Stop zwischen den Markern, Rückwärtsrichten

### Legende:

|             |           |
|-------------|-----------|
| Schritt     | .....     |
| Trab        | - - - - - |
| Galopp      | —————     |
| Wechselzone |           |
| Rückwärts   | ~~~~~     |



**Vielen Dank an die Sponsoren  
der NRW Challenge 2026**





Blank-it**GOOD**

# WELOVEBLANKETS




Mobile  Snackbar





# Futterplan SCHMIEDE





**Westernshop**  
*Mieke Wasser*



**NICOLE-MARIA WEIMAR**

Mental.Coaching.



*Painted Jewel by Sina*

Horsehair, Horse Tails & More



**Stallbedarf24**

ALLES FÜR HOF UND WEIDE

Sapphire  
SHOW APPAREL



★ BLACK ★  
**STARBUCK**  
AQHA/APHA BLACK STALLION  
HOLLYWOOD GUN DUNNIT X SMART STARBUCK  
[WWW.SILVA-N-STABLES.DE](http://WWW.SILVA-N-STABLES.DE)

SILVA STABLES

The advertisement features two black horses with white faces, wearing halter collars, set against a dark background. The text is centered and uses a mix of serif and sans-serif fonts. A small logo for 'SILVA STABLES' is in the bottom left corner.

**Joseera**



TIERBEDARF  
**NUß**

The logo consists of three stylized animal heads (a dog, a cat, and a horse) in white and grey, each set within a green vertical bar. Below the animals, the text 'TIERBEDARF' is in grey and 'NUß' is in large green letters.



**DT Tailbags Made by  
Diana Tröster**



**SABINE KNODEL**  

---

**STEUERBERATERIN**

