

Patternbook Bernsburg 2026



Als praktisches Extra sind die Pattern direkt per Hyperlink hinterlegt und mit einem Klick abrufbar.

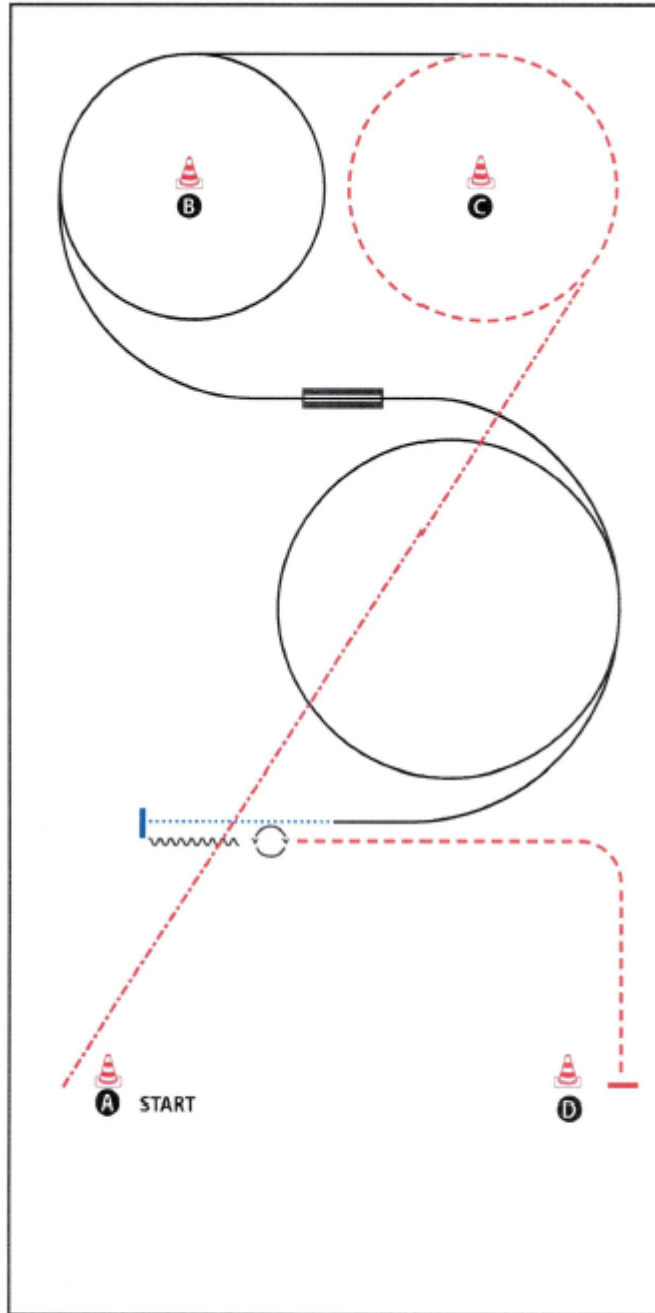
Reining		Patternbook online
LK 1-3 A/B	# 11	Seite 51
LK 4 A/B	# 14	Seite 54
Westernriding		
LK 1-2 A/B	# 21	Seite 28
LK 3 A/B	# 23	Seite 30
Superhorse		
LK 1-2 A/B	# 2	Seite 61
Ranch Riding		Patternbook RanchRiding online
LK 1-2 A/B	# 18	Seite 20
LK 3 A/B	# 28	Seite 30
LK 1-3 B	# 28	Seite 30
LK 4-5 A/B	# 38	Seite 40
Z LK 1-3 A/B	# 20	Seite 22
Z LK 4-5 A/B	# 33	Seite 35
Walk Trot	# siehe unten	
Trail Set 5		Patternbook Trailhorse LK1-5
LK 1-2 A	# 1	Seite 24
LK 3 A	# 2	Seite 25
LK 1-3 B	# 2	Seite 25
LK 4-5 A/B	# 3	Seite 26
Walk Trot	# 4	Seite 27
Trail in Hand 1-5	# 5	Seite 28
Western Horsemanship		Patternbook WHS LK 1-5
LK 1-2 A/B	# siehe unten	
LK 3 A/B	# 4	Seite 11
LK 4-5 A/B	# 1	Seite 24
Walk Trot	# siehe unten	
Z-WHS 1-3	# 8	Seite 15
Z-WHS 4-5	# 4	Seite 27
Showmanship		Patternbook SSH LK 1-5
LK 1-3 A/B	# 10	Seite 19

Patternbook Bernsburg 2026



Western Horsemanship LK 1/2 A/B

Western Horsemanship LK 1/2



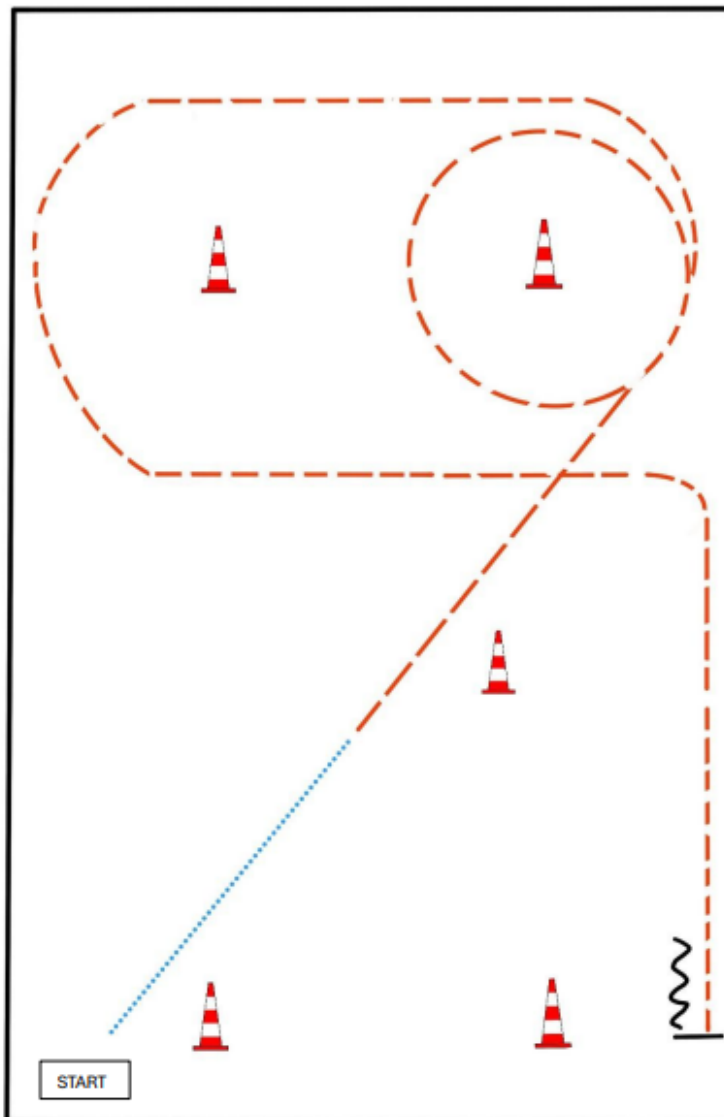
BE READY AT A

- 1) EXTENDED JOG
- 2) JOG
- 3) LOPE (LL)
- 4) CHANGE LEADS (SIMPLE OR FLYING)
- 5) LOPE (RL)
- 6) WALK
- 7) STOP, BACK UP (AT LEAST ONE HORSE LENGTH)
- 8) TURN 540° (LEFT OR RIGHT)
- 9) JOG, STOP
WALK OUT

WALK (SCHRITT)
EXTENDED WALK	-----
JOG/TROT (TRAB)	-----
EXTENDED TROT	-----
LOPE (GALOPP)	-----
EXTENDED LOPE	-----
BACK UP (RÜCKWÄRTS)	~~~~~
LEAD CHANGE (GALOPPWECHSEL)	=====
TURN (DREHUNG)	○

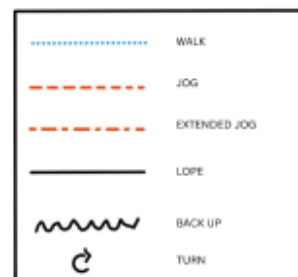


Walk Trot WHS



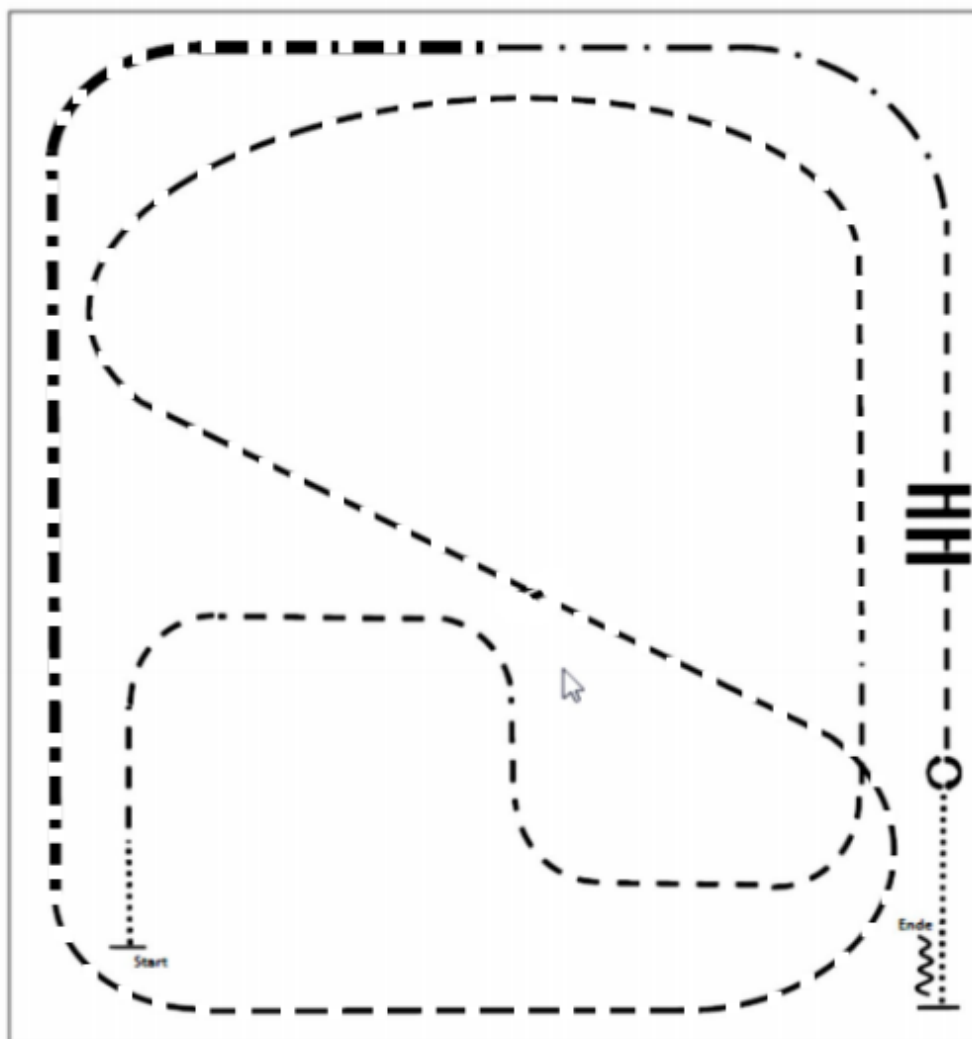
BE READY AT MARKER

1. WALK
2. JOG
3. JOG SMALL CIRCLE LEFT
4. JOG
5. STOP, BACK UP





Walk Trot RR

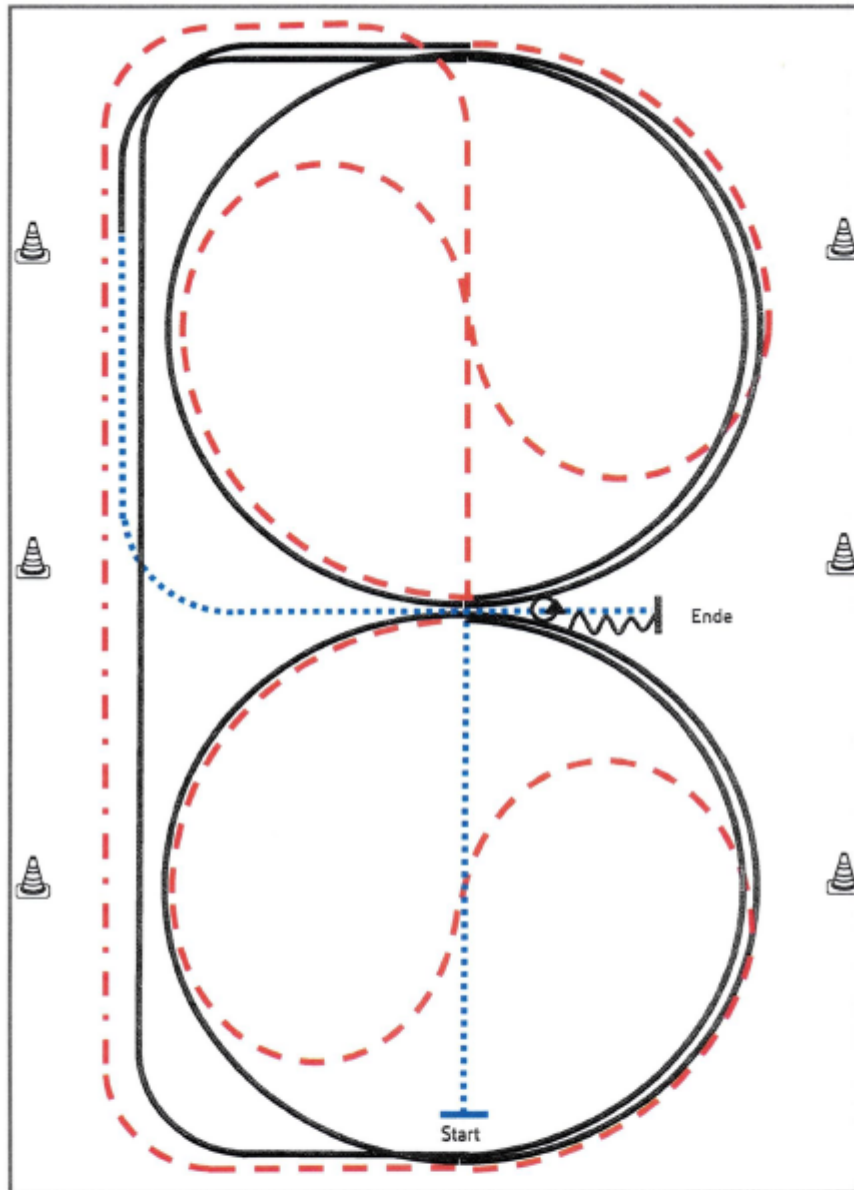


- (1) Walk
- (2) Trot
- (3) Trot
- (4) Trot
- (5) Trot
- (6) Trot
- (7) Extended Trot
- (8) Trot
- (9) Trot over
- (10) Stop, Turn 360° Turns (beide Richtungen)
- (11) Walk, Stop, Back up



Greenhorse Basic

Jungpferde Basis Pattern 2 (4j./5j.)



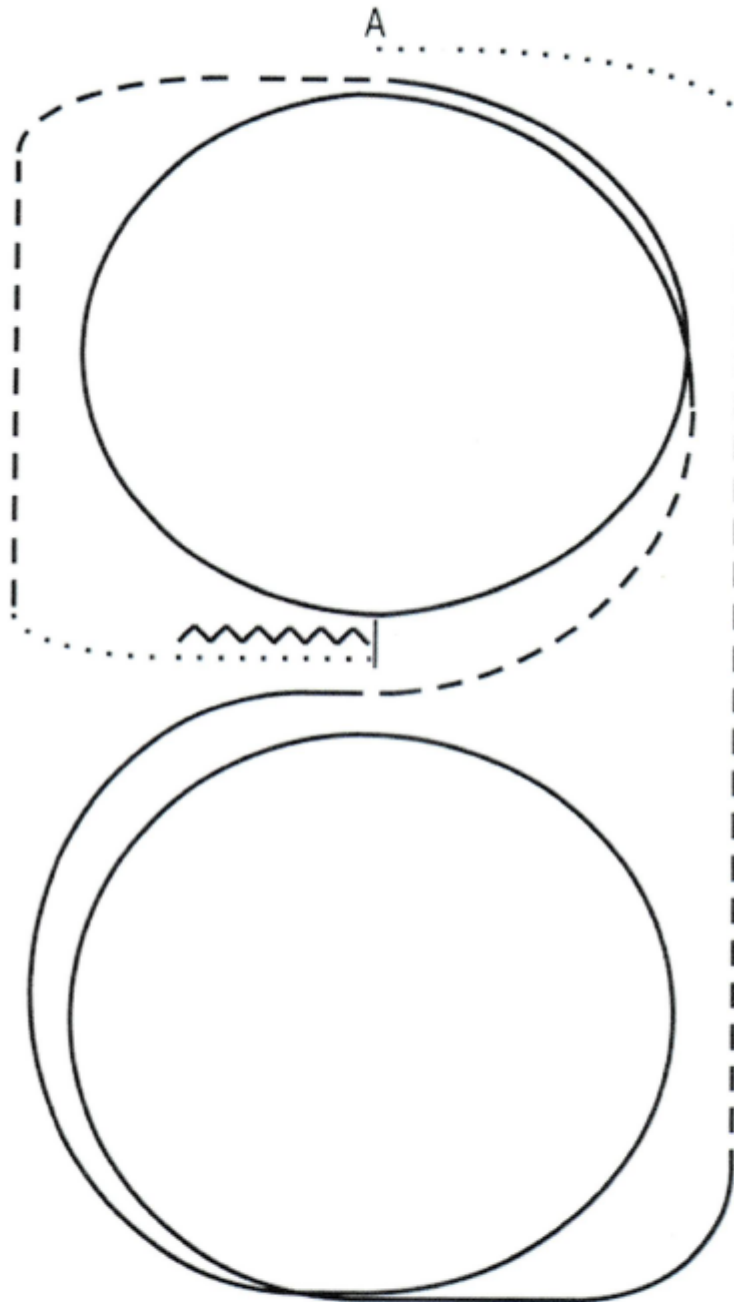
- 1) Schritt durch die Länge der Bahn, bei X antraben, ganze Bahn
- 2) An der langen Seite Tritte verlängern
- 3) Trab, Mitte der kurzen Seite auf dem Zirkel geritten, durch den Zirkel wechseln
- 4) Bei X Rechtsgalopp 1 ½ Zirkel
- 5) Mitte der kurzen Seite ganze Bahn
- 6) Mitte der kurzen Seite Trab auf dem Zirkel geritten, durch den Zirkel wechseln
- 7) Bei X Linksgalopp 1 ½ Zirkel, Mitte der kurzen Seite ganze Bahn
- 8) Nach Durchreiten der Ecke Schritt, Mitte der langen Seite abwenden, nach X anhalten, Rückwärtsrichten bis X
- 9) HHW 360° rechts oder links

Legende:	
Schritt
Trab	-----
Galopp	=====
Wechselzone	=====
Rückwärts	~~~~~



Greenhorse Horsemanship

Greenhorse Horsemanship



Legende

Schritt
Rückwärts 

Trab - - - - -
Galopp _____

- 1) Walk, jog
- 2) re lope $1 \frac{3}{4}$, jog
- 3) le lope $1 \frac{1}{4}$, jog
- 4) jog
- 5) walk, BU

